

GEMEENTE BOORTMEERBEEK

Jaarrekening 2019



Inhoud

K Kengetallen 2019

De beleidsnota

DR Doelstellingenrealisatie

J1 Doelstellingenrekening

FT Financiële toestand

De financiële nota

J2 De exploitatierekening (ER) over boekjaar 2019

J3 De investeringsrekening (IR) over boekjaar 2019

J4 Afgesloten investeringsenvelopes

J5 De liquiditeitenrekening (LR) over boekjaar 2019

De samenvatting van de algemene rekeningen

J6 De Balans per 31/12/2019

J7 De staat van opbrengsten en kosten per 31/12/2019

Toelichting bij de financiële nota

B-RE Verklaring materiële verschillen tussen budget en rekening (exploitatie)

TJ1 Exploitatierekening per BDOM

TJ2 Evolutie van de exploitatierekening

TJ3 Investeringsverrichtingen per BDOM

B-RI Verklaring materiële verschillen tussen budget en rekening (investerings)

TJ4 Evolutie van de investeringsverrichtingen

TJ5 Stand kredieten per investeringsenveloppe

TJ6 Evolutie van de liquiditeitenrekening

S Overzicht per beleidsveld van de toegestane werkings- en investeringsubsidies

Toelichting bij de samenvatting van de algemene rekeningen

TJ7 Toelichting bij de balans

PS De proef- en saldibalans per 31/12/2019

W Waarderingsregels

RP De niet in de balans opgenomen rechten en verplichtingen

D Overzicht van de deelnemingen

V-LT Overzicht van de vorderingen op lange termijn

S-LT Overzicht van de schulden op lange termijn

PAT Verantwoording meer/minderwaarden

Boekjaar 2019 in grafiek

Exploitatieuitgaven boekjaar 2019 in evolutie en grafiek

- 1 Samenstelling van de exploitatieuitgaven 2019 - Vergelijking rekening-budget
- 2 Evolutie van de exploitatieuitgaven 2019-2015
- 3 Evolutie van de werkingsuitgaven 2019-2015
- 4 Evolutie van de personeelskosten 2019-2015
- 5 Verdeling van de werkingskosten per beleidsveld 2019-2018 / BUDGET 2019
- 6 Verdeling van de personeelskosten per beleidsveld 2019-2018 / BUDGET 2019
- 7 Verdeling van de toegestane subsidies per beleidsveld 2019-2018 / BUDGET 2019

Exploitatieontvangsten boekjaar 2019 in evolutie en grafiek

- 1 Samenstelling van de exploitatieontvangsten 2019 - Vergelijking rekening-budget
- 2 Evolutie van de exploitatieontvangsten 2019-2015
- 3 Evolutie van de fiscale ontvangsten 2019-2015
- 4 Evolutie van de werkingsubsidies 2019-2015
- 5 Verdeling van de werkingsopbrengsten per beleidsveld 2019-2018 / BUDGET 2019
- 6 Verdeling van de specifieke werkingsubsidies per beleidsveld 2019-2018 / BUDGET 2019
- 7 Verdeling van de financiële ontvangsten per beleidsveld 2019-2018 / BUDGET 2019

Investeringsuitgaven boekjaar 2019 in evolutie en grafiek

- 1 Samenstelling van de investeringsuitgaven 2019 - Vergelijking rekening-budget
- 2 Evolutie van de investeringsuitgaven 2019-2015
- 3 Verdeling van de investeringsuitgaven per beleidsveld 2019-2018 / BUDGET 2019


Investeringsontvangsten boekjaar 2019 in evolutie en grafiek

- 1 Samenstelling van de investeringsontvangsten 2019 - Vergelijking rekening-budget
- 2 Evolutie van de investeringsontvangsten 2019-2015
- 3 Verdeling van de investeringsontvangsten per beleidsveld 2019-2018 / BUDGET 2019


Balans boekjaar 2019 in grafiek


- 1 Samenstelling van de activa
- 2 Samenstelling van de passiva
- 3 Beknopte ratio-analyse

Kengetallen 2019

		2019
	Kastoestand per 31/12/2019	2 395 806
	Openstaande vorderingen op KT	3 243 593
	Openstaande schulden op KT	4 200 393

	Exploitatieuitgaven in het boekjaar	13 096 290
	Exploitatieontvangsten in het boekjaar	15 380 722
	Budgettair resultaat van het boekjaar	2 283 566
	Gecumuleerd budgettair resultaat	3 126 702
	Autofinancieringsmarge	1 625 048

	Investerings in het boekjaar	2 012 499
	Desinvesteringen in het boekjaar	479 663
	Toegestane investeringssubsidies in het boekjaar	55 393
	Ontvangen investeringssubsidies in het boekjaar	218 850

	Nieuw aangegane leningen	1 979 663
	Vervroegde terugbetaling van leningen	
	Openstaande schulden uit leningen per 31/12/2019	5 785 519
	Openstaande schuld per inwoner	462,25
	Periodieke aflossingen op leningen	727 157
	Intresten op leningen	89 384
	Aflossingen te betalen in het volgend boekjaar	817 227

De beleidsnota

DR Doelstellingenrealisatie

J1 Doelstellingenrekening

FT Financiële toestand



BOORTMEERBEEK

Doelstellingenrealisatie met rekeningcijfers 2019

Periode: 2019

Gemeente Boortmeerbeek (0207.516.751)

Pastorijstraat 2 - 3190 Boortmeerbeek

Prioritair Beleid

Beleidsdoelstelling*: 3: Een zuinige en efficiënte gemeente

Begindatum: 01-01-2014 Einddatum: 31-12-2019

Beleidsdoelstelling: 3.3: Een sterke dienstverlening door eenduidige en duidelijke communicatie

Begindatum: 01-01-2014 Einddatum: 31-12-2019

Actieplan: 3.3.1: Geïntegreerde communicatie

Geïntegreerde communicatie

Begindatum: 01-01-2014

Actie: 3.3.1.1: Opmaak visienota gemeentelijke communicatie

Opmaak visienota gemeentelijke communicatie

Begindatum: 01-01-2014 Einddatum: 31-12-2019

Actie: 3.3.1.2: Uitwerken huisstijl en logo

Uitwerken huisstijl en logo

Begindatum: 01-01-2014 Einddatum: 31-12-2019

Actie: 3.3.1.3: Invullen van medewerker voor communicatie en ondersteuning

Invullen van medewerker voor communicatie en ondersteuning

Begindatum: 01-01-2014 Einddatum: 31-12-2019

3.3.1: Geïntegreerde communicatie

		Jaarrekening	Eindbudget	Initieel budget
Exploitatie	Uitgaven	0,00	0,00	0,00
	Saldo	0,00	0,00	0,00
Uitwerken huisstijl en logo	Uitgaven	0,00	0,00	0,00
	Saldo	0,00	0,00	0,00

Actieplan: 3.3.3: Digitale communicatie

Digitale communicatie

Begindatum: 01-01-2014

Actie: 3.3.3.1: Vernieuwing website

Vernieuwing website

Begindatum: 01-01-2014 Einddatum: 31-12-2019

Actie: 3.3.3.2: Invoer digitale thematische nieuwsbrieven

Invoer digitale thematische nieuwsbrieven

Begindatum: 01-01-2014 Einddatum: 31-12-2019

3.3.3: Digitale communicatie

		Jaarrekening	Eindbudget	Initieel budget
Exploitatie	Uitgaven	0,00	0,00	0,00
	Saldo	0,00	0,00	0,00
Vernieuwing website	Uitgaven	0,00	0,00	0,00
	Saldo	0,00	0,00	0,00

Actieplan: 3.3.4: Digitale en papieren archivering op elkaar afstemmen

Digitale en papieren archivering op elkaar afstemmen

Begindatum: 01-01-2014

Actie: 3.3.4.1: Digitale en papieren archivering op elkaar afstemmen

Digitale en papieren archivering op elkaar afstemmen

Begindatum: 01-01-2014 Einddatum: 31-12-2019

Actieplan: 3.3.9: Informatie aan de bevolking

Informatie aan de bevolking

Begindatum: 01-01-2014

Actie: 3.3.9.1: Verzorgen van nieuwsbrieven

Verzorgen van nieuwsbrieven

Begindatum: 01-01-2014 Einddatum: 31-12-2020

Actie: 3.3.9.2: Verzorgen van informatievergaderingen

Verzorgen van informatievergaderingen

Begindatum: 01-01-2014 Einddatum: 31-12-2020

3.3.9: Informatie aan de bevolking

		Jaarrekening	Eindbudget	Initieel budget
Exploitatie	Uitgaven	25.091,46	28.000,00	28.000,00
	Saldo	-25.091,46	-28.000,00	-28.000,00
Verzorgen van informatievergaderingen	Uitgaven	0,00	1.000,00	1.000,00
	Saldo	0,00	-1.000,00	-1.000,00
Verzorgen van nieuwsbrieven	Uitgaven	25.091,46	27.000,00	27.000,00
	Saldo	-25.091,46	-27.000,00	-27.000,00

Beleidsdoelstelling*: 6: Een gemeente waar het goed wonen is

Begindatum: 01-01-2014 Einddatum: 31-12-2019

Beleidsdoelstelling: 6.6: Aangenaam, aangepast en betaalbaar wonen in Boortmeerbeek ondersteunen

Begindatum: 01-01-2014 Einddatum: 31-12-2019

Actieplan: 6.6.1: Aangepast en betaalbaar wonen

Aangepast en betaalbaar wonen

Begindatum: 01-01-2014

Actie: 6.6.1.1: Invulling woonloket

Invulling woonloket

Begindatum: 01-01-2014 Einddatum: 31-12-2020

Actie: 6.6.1.2: Opmaken regelgevend kader voor mensen die toch zelfstandig willen blijven wonen

Opmaken regelgevend kader voor mensen die toch zelfstandig willen blijven wonen

Begindatum: 01-01-2014 Einddatum: 31-12-2019

Actie: 6.6.1.3: Ondersteunende maatregelen voor aangepaste huisvesting voor mensen die zelfstandig willen blijven wonen

Ondersteunende maatregelen voor aangepaste huisvesting voor mensen die zelfstandig willen blijven wonen

Begindatum: 01-01-2014 Einddatum: 31-12-2019

Actie: 6.6.1.4: Ondersteuning dienst Stedenbouw

Ondersteuning dienst Stedenbouw

Begindatum: 01-01-2014 Einddatum: 31-12-2020

Actie: 6.6.1.5: Erelonen studies en RUP

Erelonen studies en RUP

Begindatum: 01-01-2014 Einddatum: 31-12-2019

Actie: 6.6.1.7: Masterplan ruimtelijke ordening

Masterplan ruimtelijke ordening

Begindatum: 01-01-2019 Einddatum: 31-12-2019

6.6.1: Aangepast en betaalbaar wonen

		Jaarrekening	Eindbudget	Initieel budget
Exploitatie	Uitgaven	174.150,60	196.000,00	56.000,00
	Ontvangsten	4.500,00	4.500,00	0,00
	Saldo	-169.650,60	-191.500,00	-56.000,00
Invulling woonloket	Uitgaven	49.652,10	36.000,00	36.000,00
	Saldo	-49.652,10	-36.000,00	-36.000,00
Ondersteuning dienst Stedenbouw	Uitgaven	124.498,50	160.000,00	20.000,00
	Ontvangsten	4.500,00	4.500,00	0,00
	Saldo	-119.998,50	-155.500,00	-20.000,00
Investerings	Uitgaven	83.229,24	271.499,45	100.000,00
	Saldo	-83.229,24	-271.499,45	-100.000,00
Erelonen studies en RUP	Uitgaven	34.829,24	171.499,45	0,00
	Saldo	-34.829,24	-171.499,45	0,00
Masterplan ruimtelijke ordening	Uitgaven	48.400,00	100.000,00	100.000,00
	Saldo	-48.400,00	-100.000,00	-100.000,00

Beleidsdoelstelling*: 7: Een gemeente die ruimte biedt voor initiatief en creativiteit

Begindatum: 01-01-2014 Einddatum: 31-12-2019

Beleidsdoelstelling: 7.2: Iedereen in Boortmeerbeek kansen tot sporten geven

Begindatum: 01-01-2014 Einddatum: 31-12-2019

Actieplan: 7.2.1: Vanaf 2014 wordt de ondersteuning en de subsidiëring voor sportverenigingen verdergezet

Vanaf 2014 wordt de ondersteuning en de subsidiëring voor sportverenigingen verdergezet

Begindatum: 01-01-2014

Actie: 7.2.1.1: Uitbetaling van directe financiële ondersteuning aan erkende sportverenigingen voor de uitbouw van een kwaliteitsvolle werking, gebaseerd op

Uitbetaling van directe financiële ondersteuning aan erkende sportverenigingen voor de uitbouw van een kwaliteitsvolle werking, gebaseerd op een reglement met objectieve kwaliteitscriteria

Begindatum: 01-01-2014 Einddatum: 31-12-2020

Actie: 7.2.1.2: Uitbetaling infrastructuursubsidies aan sportverenigingen met eigen infrastructuur op basis van een reglement

Uitbetaling infrastructuursubsidies aan sportverenigingen met eigen infrastructuur op basis van een reglement

Begindatum: 01-01-2014 Einddatum: 31-12-2020

Actie: 7.2.1.3: Logistieke ondersteuning sportverenigingen bij evenementen (herfstjogging, boogschietwedstrijd,...)

Logistieke ondersteuning sportverenigingen bij evenementen (herfstjogging, boogschietwedstrijd,...)

Begindatum: 01-01-2014 Einddatum: 31-12-2020

Actie: 7.2.1.4: Sportinitiatieven met een bovenlokale uitstraling financieel en logistiek ondersteunen

Sportinitiatieven met een bovenlokale uitstraling financieel en logistiek ondersteunen

Begindatum: 01-01-2014 Einddatum: 31-12-2020

Actie: 7.2.1.5: Subsidiereglement voor erkende sportverenigingen voor het behalen van diploma's en het volgen van opleidingen en bijscholingen

Subsidiereglement voor erkende sportverenigingen voor het behalen van diploma's en het volgen van opleidingen en bijscholingen

Begindatum: 01-01-2014 Einddatum: 31-12-2020

7.2.1: Vanaf 2014 wordt de ondersteuning en de subsidiëring voor sportverenigingen verdergezet

		Jaarrekening	Eindbudget	Initieel budget
Exploitatie	Uitgaven	48.211,25	52.800,00	52.800,00
	Ontvangsten	0,00	0,00	0,00
	Saldo	-48.211,25	-52.800,00	-52.800,00
Logistieke ondersteuning sportverenigingen bij evenementen (herfstjogging, boogschietwedstrijd,...)	Uitgaven	711,26	2.800,00	2.800,00
	Saldo	-711,26	-2.800,00	-2.800,00
Sportinitiatieven met een bovenlokale uitstraling financieel en logistiek ondersteunen	Uitgaven	7.500,00	10.000,00	10.000,00
	Saldo	-7.500,00	-10.000,00	-10.000,00
Subsidiereglement voor erkende sportverenigingen voor het behalen van diploma's en het volgen van opleidingen en bijscholingen	Uitgaven	0,00	0,00	0,00
	Ontvangsten	0,00	0,00	0,00
	Saldo	0,00	0,00	0,00
Uitbetaling infrastructuursubsidies aan sportverenigingen met eigen infrastructuur op basis van een reglement	Uitgaven	15.000,01	15.000,00	15.000,00
	Saldo	-15.000,01	-15.000,00	-15.000,00
Uitbetaling van directe financiële ondersteuning aan erkende sportverenigingen voor de uitbouw van een kwaliteitsvolle werking, gebaseerd op	Uitgaven	24.999,98	25.000,00	25.000,00
	Ontvangsten	0,00	0,00	0,00
	Saldo	-24.999,98	-25.000,00	-25.000,00

Actieplan: 7.2.2: Het stimuleren van een lokaal beweeg- en sportbeleid dat erop gericht is de bevolking te activeren tot levenslang

sporten

Het stimuleren van een lokaal beweeg- en sportbeleid dat erop gericht is de bevolking te activeren tot levenslang sporten

Begindatum: 01-01-2014

Actie: 7.2.2.1: Vanaf 2014 worden verschillende 'start-to-projecten' opgestart (lessenreeks zwemmen, start 2 run,...)

Vanaf 2014 worden verschillende 'start-to-projecten' opgestart (lessenreeks zwemmen, start 2 run,...)

Begindatum: 01-01-2014 Einddatum: 31-12-2020

Actie: 7.2.2.2: Organisatie sportweken

Organisatie sportweken

Begindatum: 01-01-2014 Einddatum: 31-12-2020

Actie: 7.2.2.3: Een aantal activiteiten tijdens en na de schooluren worden georganiseerd i.s.m. de verschillende scholen van Boortmeerbeek (scholenveldloop,

Een aantal activiteiten tijdens en na de schooluren worden georganiseerd i.s.m. de verschillende scholen van Boortmeerbeek (scholenveldloop,...)

Begindatum: 01-01-2014 Einddatum: 31-12-2020

Actie: 7.2.2.4: De gemeente Boortmeerbeek ondersteunt jaarlijks 2 sportactiviteiten gericht naar 50-plussers (sporteldagen, zwemlessen 50+)

De gemeente Boortmeerbeek ondersteunt jaarlijks 2 sportactiviteiten gericht naar 50-plussers (sporteldagen, zwemlessen 50+)

Begindatum: 01-01-2014 Einddatum: 31-12-2020

Actie: 7.2.2.5: De gemeente Boortmeerbeek organiseert of ondersteunt jaarlijks minstens 2 sportpromotionele activiteiten die voor iedereen toegankelijk zijn

De gemeente Boortmeerbeek organiseert of ondersteunt jaarlijks minstens 2 sportpromotionele activiteiten die voor iedereen toegankelijk zijn

Begindatum: 01-01-2014 Einddatum: 31-12-2020

Actie: 7.2.2.6: Vanaf 2014 wordt informatie over sport verspreid via de gemeentelijke kanalen

Vanaf 2014 wordt informatie over sport verspreid via de gemeentelijke kanalen

Begindatum: 01-01-2014 Einddatum: 31-12-2020

Actie: 7.2.2.7: In 2014 en daaropvolgende jaren wordt de samenwerking met sportregio Noord verdergezet

In 2014 en daaropvolgende jaren wordt de samenwerking met sportregio Noord verdergezet

Begindatum: 01-01-2014 Einddatum: 31-12-2020

7.2.2: Het stimuleren van een lokaal beweeg- en sportbeleid dat erop gericht is de bevolking te activeren tot levenslang sporten

		Jaarrekening	Eindbudget	Initieel budget
Exploitatie	Uitgaven	69.714,27	73.351,33	60.430,00
	Ontvangsten	47.147,00	45.559,40	45.400,00
	Saldo	-22.567,27	-27.791,93	-15.030,00
De gemeente Boortmeerbeek ondersteunt jaarlijks 2 sportactiviteiten gericht naar 50-plussers (sporteldagen, zwemlessen 50+)	Uitgaven	1.244,50	2.992,00	2.700,00
	Saldo	-1.244,50	-2.992,00	-2.700,00
De gemeente Boortmeerbeek organiseert of ondersteunt jaarlijks minstens 2 sportpromotionele activiteiten die voor iedereen toegankelijk zijn	Uitgaven	7.571,24	5.200,00	5.200,00
	Ontvangsten	1.434,00	0,00	0,00
	Saldo	-6.137,24	-5.200,00	-5.200,00
Een aantal activiteiten tijdens en na de schooluren worden georganiseerd i.s.m. de verschillende scholen van Boortmeerbeek (scholenveldloop)	Uitgaven	303,38	700,00	700,00
	Saldo	-303,38	-700,00	-700,00
In 2014 en daaropvolgende jaren wordt de samenwerking met sportregio Noord verdergezet	Uitgaven	2.474,40	2.480,00	2.480,00
	Saldo	-2.474,40	-2.480,00	-2.480,00
Organisatie sportweken	Uitgaven	53.930,51	57.874,20	45.300,00
	Ontvangsten	45.733,00	45.559,40	45.400,00
	Saldo	-8.197,51	-12.314,80	100,00
Vanaf 2014 worden verschillende 'start-to-projecten' opgestart (lessenreeks zwemmen, start 2 run,...)	Uitgaven	4.190,24	4.105,13	4.050,00
	Ontvangsten	-20,00	0,00	0,00
	Saldo	-4.210,24	-4.105,13	-4.050,00

Actieplan: 7.2.3: Het voeren van een beweeg- en sportbeleid met aandacht voor transversale samenwerking zodat kansengroepen gelijke kansen krijgen

Het voeren van een beweeg- en sportbeleid met aandacht voor transversale samenwerking zodat kansengroepen gelijke kansen krijgen

Begindatum: 01-01-2014

Actie: 7.2.3.1: Vanaf 2014 het overleg met het OCMW opstarten en de mogelijkheden bekijken, zowel voor de sportclubs als voor de sportactiviteiten

Vanaf 2014 het overleg met het OCMW opstarten en de mogelijkheden bekijken, zowel voor de sportclubs als voor de sportactiviteiten

Begindatum: 01-01-2014 Einddatum: 31-12-2020

Actie: 7.2.3.2: Vanaf 2014 organiseert de gemeente Boortmeerbeek minstens één activiteit voor een kansengroep in samenwerking met een transversale partner

Vanaf 2014 organiseert de gemeente Boortmeerbeek minstens één activiteit voor een kansengroep in samenwerking met een transversale partner

Begindatum: 01-01-2014 Einddatum: 31-12-2020

Actie: 7.2.3.3: Vanaf 2014 zet de sportdienst aandachtsmonitoren in tijdens de sportweken om de deelnemers met een beperking goed en inclusief te begeleiden

Vanaf 2014 zet de sportdienst aandachtsmonitoren in tijdens de sportweken om de deelnemers met een beperking goed en inclusief te begeleiden

Begindatum: 01-01-2014 Einddatum: 31-12-2020

Actie: 7.2.3.4: Vanaf 2014 werken de gemeenten van sportregio Noord met de provincie Vlaams-Brabant en enkele transversale partners samen om jaarlijks een e

Vanaf 2014 werken de gemeenten van sportregio Noord met de provincie Vlaams-Brabant en enkele transversale partners samen om jaarlijks een extra regionale g-sportactiviteit te organiseren

Begindatum: 01-01-2014 Einddatum: 31-12-2020

7.2.3: Het voeren van een beweeg- en sportbeleid met aandacht voor transversale samenwerking zodat kansengroepen gelijke kansen krijgen

		Jaarrekening	Eindbudget	Initieel budget
Exploitatie	Uitgaven	4.710,44	2.236,44	1.250,00
	Ontvangsten	16,50	0,00	0,00
	Saldo	-4.693,94	-2.236,44	-1.250,00
Vanaf 2014 organiseert de gemeente Boortmeerbeek minstens één activiteit voor een kansengroep in samenwerking met een transversale partner	Uitgaven	0,00	250,00	250,00
	Saldo	0,00	-250,00	-250,00
Vanaf 2014 werken de gemeenten van sportregio Noord met de provincie Vlaams-Brabant en enkele transversale partners samen om jaarlijks een e	Uitgaven	288,00	500,00	500,00
	Saldo	-288,00	-500,00	-500,00
Vanaf 2014 zet de sportdienst aandachtsmonitoren in tijdens de sportweken om de deelnemers met een beperking goed en inclusief te begeleiden	Uitgaven	4.422,44	1.486,44	500,00
	Ontvangsten	16,50	0,00	0,00
	Saldo	-4.405,94	-1.486,44	-500,00

Actieplan: 7.2.4: Aangepaste sportinfrastructuur

Aangepaste sportinfrastructuur

Begindatum: 01-01-2014

Actie: 7.2.4.1: Het onderbrengen van de exploitatie van de sporthal in een autonoom gemeentebedrijf

Het onderbrengen van de exploitatie van de sporthal in een autonoom gemeentebedrijf

Begindatum: 01-01-2014 Einddatum: 31-12-2020

Actie: 7.2.4.2: Bijkomende sportinfrastructuur voorzien (uitbreiding huidige sporthal of bijkomende infrastructuur)

Bijkomende sportinfrastructuur voorzien (uitbreiding huidige sporthal of bijkomende infrastructuur)

Begindatum: 01-01-2014 Einddatum: 31-12-2019

Actie: 7.2.4.3: Vanaf 2014 wordt een online reserveringssysteem voorzien voor de sporthal

Vanaf 2014 wordt een online reserveringssysteem voorzien voor de sporthal

Begindatum: 01-01-2014 Einddatum: 31-12-2019

Actie: 7.2.4.4: Investeringssubsidie renovatie sanitair en uitbouw keuken sporthal aan het autonoom gemeentebedrijf Boortmeerbeek

Investeringssubsidie renovatie sanitair en uitbouw keuken sporthal aan het autonoom gemeentebedrijf Boortmeerbeek

Begindatum: 01-01-2014 Einddatum: 31-12-2019

Actie: 7.2.4.6: Diverse investeringssubsidies roerende investeringen AGB Boortmeerbeek

Diverse investeringssubsidies roerende investeringen AGB Boortmeerbeek

Begindatum: 01-01-2014 Einddatum: 31-12-2019

Actie: 7.2.4.7: Beschikbaar houden van de sporthal

Beschikbaar houden van de sporthal

Begindatum: 01-01-2015 Einddatum: 31-12-2020

7.2.4: Aangepaste sportinfrastructuur

		Jaarrekening	Eindbudget	Initieel budget
Exploitatie	Uitgaven	109.585,04	142.420,55	142.420,55
	Ontvangsten	99.267,91	0,00	4.500,00
	Saldo	-10.317,13	-142.420,55	-137.920,55
Beschikbaar houden van de sporthal	Uitgaven	10.344,44	11.000,00	11.000,00
	Saldo	-10.344,44	-11.000,00	-11.000,00
Het onderbrengen van de exploitatie van de sporthal in een autonoom gemeentebedrijf	Uitgaven	99.240,60	131.420,55	131.420,55
	Ontvangsten	99.267,91	0,00	4.500,00
	Saldo	27,31	-131.420,55	-126.920,55
Financiering	Uitgaven	7.157,93	0,00	0,00
	Ontvangsten	67.772,23	91.535,40	91.535,40
	Saldo	60.614,30	91.535,40	91.535,40
Bijkomende sportinfrastructuur voorzien (uitbreiding huidige sporthal of bijkomende infrastructuur)	Uitgaven	7.157,93	0,00	0,00
	Saldo	-7.157,93	0,00	0,00
Het onderbrengen van de exploitatie van de sporthal in een autonoom gemeentebedrijf	Ontvangsten	67.772,23	91.535,40	91.535,40
	Saldo	67.772,23	91.535,40	91.535,40
Investerings	Uitgaven	0,00	0,00	0,00
	Ontvangsten	0,00	0,00	0,00
	Saldo	0,00	0,00	0,00
Bijkomende sportinfrastructuur voorzien (uitbreiding huidige sporthal of bijkomende infrastructuur)	Uitgaven	0,00	0,00	0,00
	Ontvangsten	0,00	0,00	0,00
	Saldo	0,00	0,00	0,00
Diverse investeringssubsidies roerende investeringen AGB Boortmeerbeek	Uitgaven	0,00	0,00	0,00
	Saldo	0,00	0,00	0,00
Het onderbrengen van de exploitatie van de sporthal in een autonoom gemeentebedrijf	Ontvangsten	0,00	0,00	0,00
	Saldo	0,00	0,00	0,00
Investeringssubsidie renovatie sanitair en uitbouw keuken sporthal aan het autonoom gemeentebedrijf Boortmeerbeek	Uitgaven	0,00	0,00	0,00
	Saldo	0,00	0,00	0,00

Beleidsdoelstelling: 7.6: Een gemeente met een bruisend centrum

Begindatum: 01-01-2014 Einddatum: 31-12-2019

Actieplan: 7.6.1: Het stimuleren van handel binnen het centrum

Het stimuleren van handel binnen het centrum

Begindatum: 01-01-2014

Actie: 7.6.1.1: Organisatie van een wekelijkse markt, jaarmarkten en themamarkten

Organisatie van een wekelijkse markt, jaarmarkten en themamarkten

Begindatum: 01-01-2014 Einddatum: 31-12-2020

Actie: 7.6.1.2: Deelname aan actie 'Dichtblij'

Deelname aan actie 'Dichtblij'

Begindatum: 01-01-2014 Einddatum: 31-12-2020

Actie: 7.6.1.3: Toelage aan handelsunie HEBOS

Toelage aan handelsunie HEBOS

Begindatum: 01-01-2014 Einddatum: 31-12-2020

Actie: 7.6.1.4: Invoer gemeentebon

Invoer gemeentebon

Begindatum: 01-01-2014 Einddatum: 31-12-2020

7.6.1: Het stimuleren van handel binnen het centrum

		Jaarrekening	Eindbudget	Initieel budget
Exploitatie	Uitgaven	24.985,06	30.798,71	16.900,00
	Ontvangsten	7.803,00	3.085,00	4.000,00
	Saldo	-17.182,06	-27.713,71	-12.900,00
Deelname aan actie 'Dichtblij'	Uitgaven	0,00	1.400,00	1.400,00
	Saldo	0,00	-1.400,00	-1.400,00
Invoer gemeentebon	Uitgaven	7.587,98	5.500,00	5.500,00
	Ontvangsten	1.608,00	3.085,00	4.000,00
	Saldo	-5.979,98	-2.415,00	-1.500,00
Organisatie van een wekelijkse markt, jaarmarkten en themamarkten	Uitgaven	14.413,69	20.898,71	7.000,00
	Saldo	-14.413,69	-20.898,71	-7.000,00
Toelage aan handelsunie HEBOS	Uitgaven	2.983,39	3.000,00	3.000,00
	Ontvangsten	6.195,00	0,00	0,00
	Saldo	3.211,61	-3.000,00	-3.000,00



BOORTMEERBEEK

Doelstellingenrekening (J1)

Periode: 2019

Gemeente Boortmeerbeek (NIS 24014)

Pastorijstraat 2 - 3190 Boortmeerbeek

	Jaarrekening			Eindbudget			Initieel budget		
	Uitgaven	Ontvangsten	Saldo	Uitgaven	Ontvangsten	Saldo	Uitgaven	Ontvangsten	Saldo
00: Algemene financiering	907.877,30	14.524.437,79	13.616.560,49	974.658,04	16.613.723,51	15.639.065,47	962.738,91	12.911.955,95	11.949.217,04
Prioritaire beleidsdoelstellingen	0,00	99.267,91	99.267,91	0,00	0,00	0,00	0,00	0,00	0,00
Exploitatie	0,00	99.267,91	99.267,91	0,00	0,00	0,00	0,00	0,00	0,00
Overig beleid	907.877,30	14.425.169,88	13.517.292,58	974.658,04	16.613.723,51	15.639.065,47	962.738,91	12.911.955,95	11.949.217,04
Exploitatie	180.714,09	12.445.507,29	12.264.793,20	229.629,33	12.389.549,48	12.159.920,15	217.710,20	11.753.784,95	11.536.074,75
Investerings	6,20	0,00	-6,20	0,00	0,00	0,00	0,00	0,00	0,00
Financiering	727.157,01	1.979.662,59	1.252.505,58	745.028,71	4.224.174,03	3.479.145,32	745.028,71	1.158.171,00	413.142,29
01: Algemeen bestuur	5.144.105,62	29.160,28	-5.114.945,34	5.783.473,93	58.727,71	-5.724.746,22	5.192.858,97	58.727,71	-5.134.131,26
Prioritaire beleidsdoelstellingen	25.367,46	0,00	-25.367,46	28.000,00	0,00	-28.000,00	28.000,00	0,00	-28.000,00
Exploitatie	25.367,46	0,00	-25.367,46	28.000,00	0,00	-28.000,00	28.000,00	0,00	-28.000,00
Overig beleid	5.118.738,16	29.160,28	-5.089.577,88	5.755.473,93	58.727,71	-5.696.746,22	5.164.858,97	58.727,71	-5.106.131,26
Exploitatie	4.918.376,58	29.160,28	-4.889.216,30	5.079.754,26	58.727,71	-5.021.026,55	4.888.343,30	58.727,71	-4.829.615,59
Investerings	200.361,58	0,00	-200.361,58	675.719,67	0,00	-675.719,67	276.515,67	0,00	-276.515,67
02: Grondgebied	3.774.168,15	1.161.115,72	-2.613.052,43	6.743.248,27	424.364,44	-6.318.883,83	4.442.105,20	1.424.364,44	-3.017.740,76
Prioritaire beleidsdoelstellingen	257.379,84	4.500,00	-252.879,84	468.899,45	4.500,00	-464.399,45	157.400,00	0,00	-157.400,00
Exploitatie	174.150,60	4.500,00	-169.650,60	197.400,00	4.500,00	-192.900,00	57.400,00	0,00	-57.400,00
Investerings	83.229,24	0,00	-83.229,24	271.499,45	0,00	-271.499,45	100.000,00	0,00	-100.000,00
Overig beleid	3.516.788,31	1.156.615,72	-2.360.172,59	6.274.348,82	419.864,44	-5.854.484,38	4.284.705,20	1.424.364,44	-2.860.340,76
Exploitatie	1.987.480,53	458.103,47	-1.529.377,06	2.362.936,69	419.864,44	-1.943.072,25	2.387.936,69	424.364,44	-1.963.572,25
Investerings	1.529.307,78	698.512,25	-830.795,53	3.911.412,13	0,00	-3.911.412,13	1.896.768,51	1.000.000,00	-896.768,51
Financiering	0,00	0,00	0,00	0,00	0,00	0,00	0,00	0,00	0,00
03: Onderwijs	2.529.073,64	2.104.935,46	-424.138,18	2.679.058,23	2.149.594,75	-529.463,48	2.875.732,37	2.149.594,75	-726.137,62
Overig beleid	2.529.073,64	2.104.935,46	-424.138,18	2.679.058,23	2.149.594,75	-529.463,48	2.875.732,37	2.149.594,75	-726.137,62
Exploitatie	2.488.189,44	2.104.935,46	-383.253,98	2.523.802,37	2.149.594,75	-374.207,62	2.523.802,37	2.149.594,75	-374.207,62
Investerings	40.884,20	0,00	-40.884,20	155.255,86	0,00	-155.255,86	351.930,00	0,00	-351.930,00
04: Welzijn	2.269.499,42	15.339,00	-2.254.160,42	2.289.491,93	9.690,80	-2.279.801,13	2.278.491,93	9.690,80	-2.268.801,13
Prioritaire beleidsdoelstellingen	24.985,06	7.803,00	-17.182,06	29.398,71	3.085,00	-26.313,71	15.500,00	4.000,00	-11.500,00
Exploitatie	24.985,06	7.803,00	-17.182,06	29.398,71	3.085,00	-26.313,71	15.500,00	4.000,00	-11.500,00
Overig beleid	2.244.514,36	7.536,00	-2.236.978,36	2.260.093,22	6.605,80	-2.253.487,42	2.262.991,93	5.690,80	-2.257.301,13
Exploitatie	2.244.514,36	7.536,00	-2.236.978,36	2.249.093,22	6.605,80	-2.242.487,42	2.262.991,93	5.690,80	-2.257.301,13
Investerings	0,00	0,00	0,00	11.000,00	0,00	-11.000,00	0,00	0,00	0,00
05: Vrije tijd	1.218.379,19	291.680,98	-926.698,21	1.346.272,14	153.252,10	-1.193.020,04	1.110.272,14	653.252,10	-457.020,04
Prioritaire beleidsdoelstellingen	239.102,93	114.935,73	-124.167,20	270.808,32	137.094,80	-133.713,52	256.900,55	141.435,40	-115.465,15

	Jaarrekening			Eindbudget			Initieel budget		
	Uitgaven	Ontvangsten	Saldo	Uitgaven	Ontvangsten	Saldo	Uitgaven	Ontvangsten	Saldo
Exploitatie	231.945,00	47.163,50	-184.781,50	270.808,32	45.559,40	-225.248,92	256.900,55	49.900,00	-207.000,55
Investerings	0,00	0,00	0,00	0,00	0,00	0,00	0,00	0,00	0,00
Financiering	7.157,93	67.772,23	60.614,30	0,00	91.535,40	91.535,40	0,00	91.535,40	91.535,40
Overig beleid	979.276,26	176.745,25	-802.531,01	1.075.463,82	16.157,30	-1.059.306,52	853.371,59	511.816,70	-341.554,89
Exploitatie	820.566,45	176.745,25	-643.821,20	841.963,82	16.157,30	-825.806,52	834.871,59	11.816,70	-823.054,89
Investerings	158.709,81	0,00	-158.709,81	233.500,00	0,00	-233.500,00	18.500,00	500.000,00	481.500,00
08: Veiligheidszorg	0,00	0,00	0,00	0,00	0,00	0,00	0,00	0,00	0,00
Overig beleid	0,00	0,00	0,00	0,00	0,00	0,00	0,00	0,00	0,00
Exploitatie	0,00	0,00	0,00	0,00	0,00	0,00	0,00	0,00	0,00
Totalen	15.843.103,32	18.126.669,23	2.283.565,91	19.816.202,54	19.409.353,31	-406.849,23	16.862.199,52	17.207.585,75	345.386,23
Exploitatie	13.096.289,57	15.380.722,16	2.284.432,59	13.812.786,72	15.093.643,88	1.280.857,16	13.473.456,63	14.457.879,35	984.422,72
Investerings	2.012.498,81	698.512,25	-1.313.986,56	5.258.387,11	0,00	-5.258.387,11	2.643.714,18	1.500.000,00	-1.143.714,18
Financiering	734.314,94	2.047.434,82	1.313.119,88	745.028,71	4.315.709,43	3.570.680,72	745.028,71	1.249.706,40	504.677,69



Financiële toestand van de jaarrekening

Periode: 2019

Gemeente Boortmeerbeek (NIS 24014)

Pastorijstraat 2 - 3190 Boortmeerbeek

BOORTMEERBEEK

Resultaat op kasbasis	Jaarrekening	Eindbudget	Initieel budget
I. Exploitantiebudget (B-A)	2.284.432,59	1.280.857,16	984.422,72
A. Uitgaven	13.096.289,57	13.812.786,72	13.473.456,63
B. Ontvangsten	15.380.722,16	15.093.643,88	14.457.879,35
1a. Belastingen en boetes	10.194.866,10	10.104.056,61	9.472.113,23
2. Overige	5.185.856,06	4.989.587,27	4.985.766,12
II. Investeringsbudget (B-A)	-1.313.986,56	-5.258.387,11	-1.143.714,18
A. Uitgaven	2.012.498,81	5.258.387,11	2.643.714,18
B. Ontvangsten	698.512,25	0,00	1.500.000,00
III. Andere (B-A)	1.313.119,88	3.570.680,72	504.677,69
A. Uitgaven	734.314,94	745.028,71	745.028,71
1. Aflossing financiële schulden	727.157,01	745.028,71	745.028,71
a. Periodieke aflossingen	727.157,01	745.028,71	745.028,71
2. Toegestane leningen	7.157,93	0,00	0,00
B. Ontvangsten	2.047.434,82	4.315.709,43	1.249.706,40
1. Op te nemen leningen en leasingen	1.979.662,59	4.224.174,03	1.158.171,00
2. Terugvordering van aflossing van financiële schulden	67.772,23	91.535,40	91.535,40
a. Periodieke terugvorderingen	67.772,23	71.535,40	71.535,40
b. Niet-periodieke terugvorderingen	0,00	20.000,00	20.000,00
IV. Budgettaire resultaat boekjaar (I+II+III)	2.283.565,91	-406.849,23	345.386,23
V. Gecumuleerde budgettaire resultaat vorig boekjaar	843.136,19	843.136,19	842.474,00
VI. Gecumuleerde budgettaire resultaat (IV+V)	3.126.702,10	436.286,96	1.187.860,23
VII. Bestemde gelden (toestand op 31 december)	638.477,65	436.286,96	393.014,90
B. Bestemde gelden voor investeringen	638.477,65	436.286,96	393.014,90
VIII. Resultaat op kasbasis (VI-VII)	2.488.224,45	0,00	794.845,33

Autofinancieringsmarge	Jaarrekening	Eindbudget	Initieel budget
I. Financieel draagvlak (A-B)	2.373.816,74	1.385.229,45	1.092.500,18
A. Exploitantieontvangsten	15.380.722,16	15.093.643,88	14.457.879,35
B. Exploitantie-uitgaven exclusief de nettokosten van schulden (1-2)	13.006.905,42	13.708.414,43	13.365.379,17
1. Exploitantie-uitgaven	13.096.289,57	13.812.786,72	13.473.456,63
2. Nettokosten van schulden	89.384,15	104.372,29	108.077,46
II. Netto periodieke leningsuitgaven (A+B)	748.768,93	777.865,60	781.570,77
A. Netto-aflossingen van schulden	659.384,78	673.493,31	673.493,31
B. Nettokosten van schulden	89.384,15	104.372,29	108.077,46
III. Autofinancieringsmarge (I-II)	1.625.047,81	607.363,85	310.929,41

De financiële nota

- J2** De exploitatierekening (ER) over boekjaar 2019
- J3** De investeringsrekening (IR) over boekjaar 2019
- J4** Afgesloten investeringsenveloppes
- J5** De liquiditeitenrekening (LR) over boekjaar 2019



Exploitatierkening (J2)

Periode: 2019

Gemeente Boortmeerbeek (NIS 24014)

Pastorijstraat 2 - 3190 Boortmeerbeek

	Jaarrekening			Eindbudget			Initieel budget		
	Uitgaven	Ontvangsten	Saldo	Uitgaven	Ontvangsten	Saldo	Uitgaven	Ontvangsten	Saldo
00: Algemene financiering	180.714,09	12.544.775,20	12.364.061,11	229.629,33	12.389.549,48	12.159.920,15	217.710,20	11.753.784,95	11.536.074,75
01: Algemeen bestuur	4.943.744,04	29.160,28	-4.914.583,76	5.107.754,26	58.727,71	-5.049.026,55	4.916.343,30	58.727,71	-4.857.615,59
02: Grondgebied	2.161.631,13	462.603,47	-1.699.027,66	2.560.336,69	424.364,44	-2.135.972,25	2.445.336,69	424.364,44	-2.020.972,25
03: Onderwijs	2.488.189,44	2.104.935,46	-383.253,98	2.523.802,37	2.149.594,75	-374.207,62	2.523.802,37	2.149.594,75	-374.207,62
04: Welzijn	2.269.499,42	15.339,00	-2.254.160,42	2.278.491,93	9.690,80	-2.268.801,13	2.278.491,93	9.690,80	-2.268.801,13
05: Vrije tijd	1.052.511,45	223.908,75	-828.602,70	1.112.772,14	61.716,70	-1.051.055,44	1.091.772,14	61.716,70	-1.030.055,44
Totalen	13.096.289,57	15.380.722,16	2.284.432,59	13.812.786,72	15.093.643,88	1.280.857,16	13.473.456,63	14.457.879,35	984.422,72



BOORTMEERBEEK

De investeringsverrichtingen van het financiële boekjaar (J3)

Periode: 2019

Gemeente Boortmeerbeek (NIS 24014)

Pastorijstraat 2 - 3190 Boortmeerbeek

	Jaarrekening			Eindbudget			Initieel budget		
	Uitgaven	Ontvangsten	Saldo	Uitgaven	Ontvangsten	Saldo	Uitgaven	Ontvangsten	Saldo
00: Algemene financiering	6,20	0,00	-6,20	0,00	0,00	0,00	0,00	0,00	0,00
01: Algemeen bestuur	200.361,58	0,00	-200.361,58	675.719,67	0,00	-675.719,67	276.515,67	0,00	-276.515,67
02: Grondgebied	1.612.537,02	698.512,25	-914.024,77	4.182.911,58	0,00	-4.182.911,58	1.996.768,51	1.000.000,00	-996.768,51
03: Onderwijs	40.884,20	0,00	-40.884,20	155.255,86	0,00	-155.255,86	351.930,00	0,00	-351.930,00
04: Welzijn	0,00	0,00	0,00	11.000,00	0,00	-11.000,00	0,00	0,00	0,00
05: Vrije tijd	158.709,81	0,00	-158.709,81	233.500,00	0,00	-233.500,00	18.500,00	500.000,00	481.500,00
Totalen	2.012.498,81	698.512,25	-1.313.986,56	5.258.387,11	0,00	-5.258.387,11	2.643.714,18	1.500.000,00	-1.143.714,18



BOORTMEERBEEK

De rekening van een afgesloten investeringsenveloppe (I4)

Periode: 2019

Gemeente Boortmeerbeek (NIS 24014)

Pastorijstraat 2 - 3190 Boortmeerbeek



Liquiditeitenrekening (J5)

Periode: 2019

Gemeente Boortmeerbeek (NIS 24014)

Pastorijstraat 2 - 3190 Boortmeerbeek

BOORTMEERBEEK

Resultaat op kasbasis	Jaarrekening	Eindbudget	Initieel budget
I. Exploitatiebudget (B-A)	2.284.432,59	1.280.857,16	984.422,72
A. Uitgaven	13.096.289,57	13.812.786,72	13.473.456,63
B. Ontvangsten	15.380.722,16	15.093.643,88	14.457.879,35
1a. Belastingen en boetes	10.194.866,10	10.104.056,61	9.472.113,23
2. Overige	5.185.856,06	4.989.587,27	4.985.766,12
II. Investeringsbudget (B-A)	-1.313.986,56	-5.258.387,11	-1.143.714,18
A. Uitgaven	2.012.498,81	5.258.387,11	2.643.714,18
B. Ontvangsten	698.512,25	0,00	1.500.000,00
III. Andere (B-A)	1.313.119,88	3.570.680,72	504.677,69
A. Uitgaven	734.314,94	745.028,71	745.028,71
1. Aflossing financiële schulden	727.157,01	745.028,71	745.028,71
a. Periodieke aflossingen	727.157,01	745.028,71	745.028,71
2. Toegestane leningen	7.157,93	0,00	0,00
B. Ontvangsten	2.047.434,82	4.315.709,43	1.249.706,40
1. Op te nemen leningen en leasings	1.979.662,59	4.224.174,03	1.158.171,00
2. Terugvordering van aflossing van financiële schulden	67.772,23	91.535,40	91.535,40
a. Periodieke terugvorderingen	67.772,23	71.535,40	71.535,40
b. Niet-periodieke terugvorderingen	0,00	20.000,00	20.000,00
IV. Budgettaire resultaat boekjaar (I+II+III)	2.283.565,91	-406.849,23	345.386,23
V. Gecumuleerde budgettaire resultaat vorig boekjaar	843.136,19	843.136,19	842.474,00
VI. Gecumuleerde budgettaire resultaat (IV+V)	3.126.702,10	436.286,96	1.187.860,23
VII. Bestemde gelden (toestand op 31 december)	638.477,65	436.286,96	393.014,90
B. Bestemde gelden voor investeringen	638.477,65	436.286,96	393.014,90
VIII. Resultaat op kasbasis (VI-VII)	2.488.224,45	0,00	794.845,33

Bestemde gelden	Bedrag op 1/1	Mutatie	Bedrag op 31/12
		Jaarrekening	
II. Investering	436.286,96	202.190,69	638.477,65
BESTEMMING: Actie bestemming	436.286,96	202.190,69	638.477,65
Totalen	436.286,96	202.190,69	638.477,65

De samenvatting van de algemene rekeningen

J6 De Balans per 31/12/2019

J7 De staat van opbrengsten en kosten per 31/12/2019



BOORTMEERBEEK

Schema J6: Balans

Gemeente Boortmeerbeek (NIS 24014)

Pastorijstraat 2 - 3190 Boortmeerbeek

Periode: 2019

Johan Smits

Siel Vanderbeke

ACTIVA	2019	2018
I. Vlottende activa	5.705.549,61	3.824.066,20
A. Liquide middelen en geldbeleggingen	2.395.805,88	1.448.186,02
B. Vorderingen op korte termijn	3.243.592,85	2.309.001,74
1. Vorderingen uit ruiltransacties	1.243.331,87	713.556,92
2. Vorderingen uit niet-ruiltransacties	2.000.260,98	1.595.444,82
C. Voorraden en bestellingen in uitvoering	0,00	0,00
D. Overlopende rekeningen van het actief	0,00	0,00
E. Vorderingen op lange termijn die binnen het jaar vervallen	66.150,88	66.878,44
II. Vaste activa	53.617.275,22	53.361.237,40
A. Vorderingen op lange termijn	523.527,19	583.413,93
1. Vorderingen uit ruiltransacties	523.527,19	583.413,93
2. Vorderingen uit niet-ruiltransacties	0,00	0,00
B. Financiële vaste activa	16.944.018,28	16.598.280,31
1. Extern verzelfstandigde agentschappen	0,00	0,00
2. Intergemeentelijk samenwerkingsverbanden en soortgelijke entiteiten	16.570.910,53	16.225.178,76
3. Publiek-Private Samenwerkingsverbanden	0,00	0,00
4. OCMW-verenigingen	0,00	0,00
5. Andere financiële vaste activa	373.107,75	373.101,55
C. Materiële vaste activa	35.973.239,22	36.028.225,58
1. Gemeenschapsgoederen	33.904.808,89	33.808.642,21
a. Terreinen en gebouwen	16.455.503,14	16.408.638,83
b. Wegen en overige infrastructuur	16.645.101,56	16.933.913,28
c. Installaties, machines en uitrusting	163.481,08	219.866,03
d. Meubilair, kantooruitrusting en rollend materieel	200.924,15	246.115,82
e. Leasing en soortgelijke rechten	439.690,71	0,00
f. Erfgoed	108,25	108,25
2. Bedrijfsmatige materiële vaste activa	855.463,17	899.182,01
a. Terreinen en gebouwen	855.463,17	899.182,01
b. Installaties, machines en uitrusting	0,00	0,00
c. Meubilair, kantooruitrusting en rollend materieel	0,00	0,00
d. Leasing en soortgelijke rechten	0,00	0,00
3. Overige materiële vaste activa	1.212.967,16	1.320.401,36
a. Terreinen en gebouwen	1.212.967,16	1.320.401,36
b. Roerende goederen	0,00	0,00
D. Immateriële vaste activa	176.490,53	151.317,58
III. TOTAAL ACTIVA	59.322.824,83	57.185.303,60

PASSIVA	2019	2018
I. Schulden	10.806.681,67	9.923.928,91
A. Schulden op korte termijn	4.200.392,69	4.442.592,24
1. Schulden uit ruiltransacties	1.554.645,22	1.591.433,56
a. Voorzieningen voor risico's en kosten	209.592,67	176.645,32
b. Financiële schulden	0,00	0,00
c. Diverse schulden op korte termijn uit ruiltransacties	1.345.052,55	1.414.788,24
2. Schulden uit niet-ruiltransacties	1.828.520,53	2.167.328,47
3. Overlopende rekeningen van het passief	0,00	0,00
4. Schulden op lange termijn die binnen het jaar vervallen	817.226,94	683.830,21
B. Schulden op lange termijn	6.606.288,98	5.481.336,67
1. Schulden uit ruiltransacties	6.606.288,98	5.481.336,67
a. Voorzieningen voor risico's en kosten	1.633.523,43	1.627.679,97
1. Pensioenen en soortgelijke verplichtingen	1.633.523,43	1.627.679,97
2. Overige risico's en kosten	0,00	0,00
b. Financiële schulden	4.968.292,30	3.849.183,45
c. Diverse schulden op lange termijn uit ruiltransacties	4.473,25	4.473,25
2. Schulden uit niet-ruiltransacties	0,00	0,00
II. Nettoactief	48.516.143,16	47.261.374,69
III. TOTAAL PASSIVA	59.322.824,83	57.185.303,60

Overzicht filtering

Budgettaire entiteiten : GEMEENTE

Jaar : 2019

Balans type : PERIODE

Periode van : Openingsperiode

Periode tot : Afsluitingsperiode

Afronden : ja

Saldering algemene rekeningen : neen



Schema J7: Staat van opbrengsten en kosten

Gemeente Boortmeerbeek (NIS 24014)

Pastorijstraat 2 - 3190 Boortmeerbeek

Periode: 2019

BOORTMEERBEEK

Johan Smits

Siel Vanderbeke

	2019	2018
I. Kosten	14.732.117,00	14.219.934,00
A. Operationele kosten	14.559.141,00	13.980.114,00
1. Goederen en diensten	2.763.566,00	2.714.998,00
2. Bezoldigingen, sociale lasten en pensioenen	5.293.249,00	5.144.152,00
3. Afschrijvingen, waardeverminderingen en voorzieningen	1.580.434,00	1.458.767,00
4. Specifieke kosten sociale dienst OCMW	0,00	0,00
5. Toegestane werkingssubsidies	4.827.964,00	4.563.056,00
6. Andere operationele kosten	93.928,00	99.140,00
B. Financiële kosten	117.582,00	88.152,00
C. Uitzonderlijke kosten	55.393,00	151.668,00
1. Minwaarden bij de realisatie van vaste activa	0,00	0,00
2. Toegestane investeringsubsidies	55.393,00	151.668,00
II. Opbrengsten	15.856.613,00	13.955.565,00
A. Operationele opbrengsten	14.733.200,00	13.295.482,00
1. Opbrengsten uit de werking	218.550,00	325.801,00
2. Fiscale opbrengsten en boetes	10.194.866,00	8.777.632,00
3. Werkingssubsidies	4.281.687,00	4.162.704,00
a. Algemene werkingssubsidies	1.947.420,00	2.100.770,00
b. Specifieke werkingssubsidies	2.334.266,00	2.061.934,00
4. Recuperatie specifieke kosten sociale dienst OCMW	0,00	0,00
5. Andere operationele opbrengsten	38.097,00	29.345,00
B. Financiële opbrengsten	735.927,00	624.470,00
C. Uitzonderlijke opbrengsten	387.486,00	35.613,00
III. Overschot of tekort van het boekjaar	1.124.496,00	-264.369,00
A. Operationeel overschot of tekort	174.058,00	-684.631,00
B. Financieel overschot of tekort	618.345,00	536.318,00
C. Uitzonderlijk overschot of tekort	332.093,00	-116.055,00
IV. Verwerking van het overschot of tekort van het boekjaar	1.124.496,00	-264.369,00
A. Rechthebbenden uit het overschot van het boekjaar	0,00	0,00
B. Tussenkost door derden in het tekort van het boekjaar	0,00	0,00
C. Over te dragen overschot of tekort van het boekjaar	1.124.496,00	-264.369,00

Overzicht filtering

Budgettaire entiteiten : GEMEENTE

Jaar : 2019

Balans type : PERIODE

Overzicht filtering

Periode van : Openingsperiode

Periode tot : Afsluitingsperiode

afronden : ja

Toelichting bij de financiële nota

- B-RE** Verklaring materiële verschillen tussen budget en rekening (exploitatie)
- TJ1** Exploitatierekening per BDOM
- TJ2** Evolutie van de exploitatierekening
- TJ3** Investeringsverrichtingen per BDOM
- B-RI** Verklaring materiële verschillen tussen budget en rekening (investerings)
- TJ4** Evolutie van de investeringsverrichtingen
- TJ5** Stand kredieten per investeringsenveloppe
- TJ6** Evolutie van de liquiditeitenrekening
- S** Overzicht per beleidsveld van de toegestane werkings- en investeringssubsidies

MATERIËLE VERSCHILLEN TUSSEN BUDGET EN REKENING - EXPLOITATIE

UITGAVEN		Code	BOEKJAAR 2019	BUDGET 2019	VERSCHIL	VERKLARING
	BELEIDSVELD					
0410	Brandweer	649	656.699	540.237	116.462	afrekening Provincie Vlaams-Brabant bijdrage 2015
0100	Politieke organen	6200	286.077	358.585	-72.508	wedde voorzitter OCMW voorzien in personeelsbegroting gemeente maar uitbetaald door OCMW en minder presentiegelden u
0300	Ophalen en verwerken van huishoudelijk afval	613	86.593	149.202	-62.609	gunstige afrekeningen afvalverwerking
0119	Overige algemene diensten	6201	225.482	287.100	-61.618	einde proefperiode vastbenoemd personeelslid
0119	Overige algemene diensten	6203	172.964	117.135	55.829	einde proefperiode vastbenoemd personeelslid
0020	Fiscale aangelegenheden	613	49.074	104.755	-55.681	verrekening aanmaakkosten rijbewijzen en reispassen met ontvangsten
0310	Beheer van regen- en afvalwater	649	-48.507		-48.507	correcties in min investeringsfonds Riobra
0190	Overig algemeen bestuur	614	316.233	362.882	-46.649	einde huur- en onderhoudscontracten ict-apparatuur en diensten
0200	Wegen	6201	328.251	366.135	-37.884	arbeidsduurvermindering vastbenoemde werkmans
0200	Wegen	6103	107.064	144.673	-37.609	minder uitgaven klein onderhoud wegen
0200	Wegen	601	25.736	62.000	-36.264	minder uitgaven voor technische benodigdheden (kleine materialen en gereedschappen) en verkeerssignalisatie
0740	Sport	649	149.215	183.901	-34.686	daling prijssubsidie AGB
0309	Overig afval- en materialenbeheer	616	118.282	152.732	-34.449	gunstige afrekeningen containerpark
0880	Administratieve dienst voor het lokaal flankerend onderwijs	6203	72.739	39.703	33.036	bezoldingen contractuelen beleidsters ondersteunende diensten en flankerend onderwijs samen te bekijken
0319	Overig waterbeheer	6103	27.207	60.000	-32.794	ruiming grachten gedeeltelijk verschoven naar 2020 voor uitvoering
0790	Erediensten	649	68.865	100.920	-32.055	werkingsstoelage kerkfabriek Heilige Familie Schiplaken niet uitbetaald omwille van fusie
0119	Overige algemene diensten	6211	90.998	118.498	-27.500	einde proefperiode vastbenoemd personeelslid
0110	Secretariaat	6203	59.374	85.289	-25.915	einde proefperiode vastbenoemd personeelslid
0030	Financiële aangelegenheden	657	24.981	2	24.979	verwijlinterests BVR Oudestraat - Bredepleinstraat

ONTVANGSTEN		Code	BOEKJAAR 2019	BUDGET 2019	VERSCHIL	VERKLARING
	BELEIDSVELD					
0750	Jeugd	750	153.684		153.684	toekenning dotatie investeringsfonds Infrac 2019 horende bij beleidstern 0310 "Beheer van regen- en afvalwater"
0020	Fiscale aangelegenheden	7300	4.005.148	3.902.043	103.106	gunstige afrekening inning opcentiemen onroerende voorheffing
0030	Financiële aangelegenheden	750	150.748	72.264	78.484	dividend AGB 2017 en 2018
0020	Fiscale aangelegenheden	7315	58.705	135.825	-77.120	verrekening aanmaakkosten rijbewijzen en reispassen met ontvangsten
0020	Fiscale aangelegenheden	7374	51.000		51.000	eerste kohier leegstandsbelasting
0020	Fiscale aangelegenheden	7316	57.042	10.000	47.042	aanpassing belastingreglement op afgifte van omgevingsvergunningen
0010	Algemene overdrachten tussen de verschillende bestuurlijke niveaus	7405	253.936	298.335	-44.398	toelage ex-gesco's te hoog gebudgetteerd
0020	Fiscale aangelegenheden	73424	117.885	160.000	-42.115	minder inkomsten belasting op de verspreiding van niet-geadresseerd reclamadrukwerk
0010	Algemene overdrachten tussen de verschillende bestuurlijke niveaus	7404	177.693	138.518	39.175	bijkomende ontvangsten door correctie compensatie energiezuinige woningen
0800	Gewoon basisonderwijs	7405	2.046.141	2.081.815	-35.674	werkingsstoelage onderwijs lager dan gebudgetteerd
0020	Fiscale aangelegenheden	7379	61.000	30.000	31.000	meer inkomsten belasting op de afgifte van bouw-en verkavelingsvergunningen voor appartementen en groepswoonbouw
0650	Gasvoorziening	750	100.124	74.900	25.224	interim dividend 2019 Publigas hoger dan gebudgetteerd
0400	Politiediensten	705		24.933	-24.933	huur politiekantoor 2019 niet ingeboekt of ontvangen (dubbel te voorzien in 2020)
0020	Fiscale aangelegenheden	7377	6.750	22.338	-15.588	minder inkomsten belasting op tweede verblijven



BOORTMEERBEEK

Exploitatierkening per beleidsdomein (TJ1)

Periode: 2019

Gemeente Boortmeerbeek (NIS 24014)

Pastorijstraat 2 - 3190 Boortmeerbeek

	Code	Totaal	00: Algemene financiering	01: Algemeen bestuur	02: Grondgebied	03: Onderwijs	04: Welzijn
I. Uitgaven		13.096.289,57	180.714,09	4.943.744,04	2.161.631,13	2.488.189,44	2.269.499,42
A. Operationele uitgaven		12.978.707,25	63.131,77	4.943.744,04	2.161.631,13	2.488.189,44	2.269.499,42
1. Goederen en diensten	60/1	2.763.566,34	49.074,00	697.776,00	1.317.300,18	442.316,15	36.729,66
2. Bezoldigingen, sociale lasten en pensioenen	62	5.293.249,09	0,00	2.192.290,45	764.556,75	2.029.990,11	55.453,57
4. Toegestane werkingssubsidies	649	4.827.963,79	0,00	2.022.778,41	79.744,20	13.022,86	2.152.768,35
5. Andere operationele uitgaven	640/7	93.928,03	14.057,77	30.899,18	30,00	2.860,32	24.547,84
B. Financiële uitgaven	65	117.582,32	117.582,32	0,00	0,00	0,00	0,00
II. Ontvangsten		15.380.722,16	12.544.775,20	29.160,28	462.603,47	2.104.935,46	15.339,00
A. Operationele ontvangsten		14.733.199,66	12.393.956,67	29.160,28	119.583,50	2.104.935,46	15.339,00
1. Ontvangsten uit de werking	70	218.549,83	-2.758,25	5.343,34	81.002,40	57.318,39	8.968,00
2. Fiscale ontvangsten en boetes		10.194.866,10	10.191.696,10	3.170,00	0,00	0,00	0,00
a. Aanvullende belastingen		9.117.978,07	9.117.978,07	0,00	0,00	0,00	0,00
1. Opcentiemen op de onroerende voorheffing	7300	4.005.148,32	4.005.148,32	0,00	0,00	0,00	0,00
2. Aanvullende belasting op de personenbelasting	7301	4.907.400,26	4.907.400,26	0,00	0,00	0,00	0,00
3. Andere aanvullende belastingen	7302/9	205.429,49	205.429,49	0,00	0,00	0,00	0,00
b. Andere belastingen	731/9	1.076.888,03	1.073.718,03	3.170,00	0,00	0,00	0,00
3. Werkingssubsidies		4.281.686,61	2.201.356,79	10.697,80	17.295,75	2.046.141,27	6.195,00
a. Algemene werkingssubsidies		1.947.420,48	1.947.420,48	0,00	0,00	0,00	0,00
1. Gemeente- of provinciefonds	7400	1.599.996,84	1.599.996,84	0,00	0,00	0,00	0,00
3. Overige algemene werkingssubsidies	7402/4	347.423,64	347.423,64	0,00	0,00	0,00	0,00
b. Specifieke werkingssubsidies	7405/9	2.334.266,13	253.936,31	10.697,80	17.295,75	2.046.141,27	6.195,00
5. Andere operationele ontvangsten	742/7	38.097,12	3.662,03	9.949,14	21.285,35	1.475,80	176,00
B. Financiële ontvangsten	75	647.522,50	150.818,53	0,00	343.019,97	0,00	0,00
III. Saldo		2.284.432,59	12.364.061,11	-4.914.583,76	-1.699.027,66	-383.253,98	-2.254.160,42

	Code	05: Vrije tijd
I. Uitgaven		1.052.511,45
A. Operationele uitgaven		1.052.511,45
1. Goederen en diensten	60/1	220.370,35
2. Bezoldigingen, sociale lasten en pensioenen	62	250.958,21
4. Toegestane werkingssubsidies	649	559.649,97
5. Andere operationele uitgaven	640/7	21.532,92
B. Financiële uitgaven	65	0,00
II. Ontvangsten		223.908,75
A. Operationele ontvangsten		70.224,75
1. Ontvangsten uit de werking	70	68.675,95
2. Fiscale ontvangsten en boetes		0,00
a. Aanvullende belastingen		0,00
1. Opcentiemen op de onroerende voorheffing	7300	0,00
2. Aanvullende belasting op de personenbelasting	7301	0,00
3. Andere aanvullende belastingen	7302/9	0,00
b. Andere belastingen	731/9	0,00
3. Werkingssubsidies		0,00
a. Algemene werkingssubsidies		0,00
1. Gemeente- of provinciefonds	7400	0,00
3. Overige algemene werkingssubsidies	7402/4	0,00
b. Specifieke werkingssubsidies	7405/9	0,00
5. Andere operationele ontvangsten	742/7	1.548,80
B. Financiële ontvangsten	75	153.684,00
III. Saldo		-828.602,70



Evolutie van de exploitatierekening (TJ2)

Periode: 2019

Gemeente Boortmeerbeek (NIS 24014)

Pastorijstraat 2 - 3190 Boortmeerbeek

BOORTMEERBEEK

	Code	Jaarrek. 2019	Jaarrek. 2018	Jaarrek. 2017
I. Uitgaven		13.096.289,57	12.609.498,31	12.262.425,00
A. Operationele uitgaven		12.978.707,25	12.521.346,41	12.153.445,62
1. Goederen en diensten	60/1	2.763.566,34	2.714.997,75	2.781.810,53
2. Bezoldigingen, sociale lasten en pensioenen	62	5.293.249,09	5.144.151,97	4.815.866,10
4. Toegestane werkingssubsidies	649	4.827.963,79	4.563.056,26	4.481.124,45
5. Andere operationele uitgaven	640/7	93.928,03	99.140,43	74.644,54
B. Financiële uitgaven	65	117.582,32	88.151,90	108.979,38
II. Ontvangsten		15.380.722,16	13.840.816,57	14.585.353,26
A. Operationele ontvangsten		14.733.199,66	13.295.482,08	14.042.358,43
1. Ontvangsten uit de werking	70	218.549,83	325.800,81	696.253,45
2. Fiscale ontvangsten en boetes		10.194.866,10	8.777.632,40	9.267.787,29
a. Aanvullende belastingen		9.117.978,07	7.770.902,46	8.166.309,53
1. Opcentiemen op de onroerende voorheffing	7300	4.005.148,32	3.743.431,04	3.863.640,53
2. Aanvullende belasting op de personenbelasting	7301	4.907.400,26	3.824.448,10	4.097.251,11
3. Andere aanvullende belastingen	7302/9	205.429,49	203.023,32	205.417,89
b. Andere belastingen	731/9	1.076.888,03	1.006.729,94	1.101.477,76
3. Werkingssubsidies		4.281.686,61	4.162.703,83	4.060.636,82
a. Algemene werkingssubsidies		1.947.420,48	2.100.769,52	2.068.387,43
1. Gemeente- of provinciefonds	7400	1.599.996,84	1.500.146,48	1.469.338,44
3. Overige algemene werkingssubsidies	7402/4	347.423,64	600.623,04	599.048,99
b. Specifieke werkingssubsidies	7405/9	2.334.266,13	2.061.934,31	1.992.249,39
5. Andere operationele ontvangsten	742/7	38.097,12	29.345,04	17.680,87
B. Financiële ontvangsten	75	647.522,50	545.334,49	542.994,83
III. Saldo		2.284.432,59	1.231.318,26	2.322.928,26



BOORTMEERBEEK

Investeringsverrichtingen per beleidsdomein (TJ3)

Periode: 2019

Gemeente Boortmeerbeek (NIS 24014)

Pastorijstraat 2 - 3190 Boortmeerbeek

Deel 1: UITGAVEN		Code	Totaal	00: Algemene financiering	01: Algemeen bestuur	02: Grondgebied	03: Onderwijs	05: Vrije tijd
I. Investerings in financiële vaste activa			366.484,70	6,20	500,00	365.978,50	0,00	0,00
A. Extern verzelfstandigde agentschappen	280		0,00	0,00	0,00	0,00	0,00	0,00
B. Intergemeentelijk samenwerkingsverbanden en soortgelijke entiteiten	281		366.478,50	0,00	500,00	365.978,50	0,00	0,00
C. Publiek-Private Samenwerkingsverbanden	282		0,00	0,00	0,00	0,00	0,00	0,00
D. OCMW-verenigingen	283		0,00	0,00	0,00	0,00	0,00	0,00
E. Andere financiële vaste activa	284/8		6,20	6,20	0,00	0,00	0,00	0,00
II. Investerings in materiële vaste activa			1.480.058,10	0,00	144.468,51	1.137.093,58	40.884,20	157.611,81
A. Gemeenschapsgoederen en bedrijfsmatige materiële vaste activa			1.480.058,10	0,00	144.468,51	1.137.093,58	40.884,20	157.611,81
1. Terreinen en gebouwen	220/3-229		380.411,79	0,00	120.655,60	75.042,55	27.101,83	157.611,81
2. Wegen en overige infrastructuur	224/8		549.015,78	0,00	0,00	549.015,78	0,00	0,00
3. Roerende goederen	23/4		70.967,94	0,00	23.812,91	33.372,66	13.782,37	0,00
4. Leasing en soortgelijke rechten	25		479.662,59	0,00	0,00	479.662,59	0,00	0,00
5. Erfgoed	27		0,00	0,00	0,00	0,00	0,00	0,00
B. Overige materiële vaste activa			0,00	0,00	0,00	0,00	0,00	0,00
1. Onroerende goederen	260/4		0,00	0,00	0,00	0,00	0,00	0,00
2. Roerende goederen	265/9		0,00	0,00	0,00	0,00	0,00	0,00
C. Vooruitbetalingen op investeringen in materiële vast activa	2906		0,00	0,00	0,00	0,00	0,00	0,00
III. Investerings in immateriële vaste activa	21		110.562,94	0,00	0,00	109.464,94	0,00	1.098,00
IV. Toegestane investeringssubsidies	664		55.393,07	0,00	55.393,07	0,00	0,00	0,00
V. TOTAAL UITGAVEN			2.012.498,81	6,20	200.361,58	1.612.537,02	40.884,20	158.709,81

Deel 2: ONTVANGSTEN		Code	Totaal	00: Algemene financiering	01: Algemeen bestuur	02: Grondgebied	03: Onderwijs	05: Vrije tijd
I. Verkoop van financiële vaste activa			0,00	0,00	0,00	0,00	0,00	0,00
A. Extern verzelfstandigde agentschappen	280		0,00	0,00	0,00	0,00	0,00	0,00
B. Intergemeentelijk samenwerkingsverbanden en soortgelijke entiteiten	281		0,00	0,00	0,00	0,00	0,00	0,00
C. Publiek-Private Samenwerkingsverbanden	282		0,00	0,00	0,00	0,00	0,00	0,00
D. OCMW-verenigingen	283		0,00	0,00	0,00	0,00	0,00	0,00
E. Andere financiële vaste activa	284/8		0,00	0,00	0,00	0,00	0,00	0,00
II. Verkoop van materiële vaste activa			479.662,59	0,00	0,00	479.662,59	0,00	0,00

Deel 2: ONTVANGSTEN		Code	Totaal	00: Algemene financiering	01: Algemeen bestuur	02: Grondgebied	03: Onderwijs	05: Vrije tijd
A. Gemeenschapsgoederen en bedrijfsmatige materiële vaste activa			479.662,59	0,00	0,00	479.662,59	0,00	0,00
1. Terreinen en gebouwen	220/3-229	0,00	0,00	0,00	0,00	0,00	0,00	0,00
2. Wegen en overige infrastructuur	224/8	479.662,59	0,00	0,00	479.662,59	0,00	0,00	0,00
3. Roerende goederen	23/4	0,00	0,00	0,00	0,00	0,00	0,00	0,00
4. Leasing en soortgelijke rechten	25	0,00	0,00	0,00	0,00	0,00	0,00	0,00
5. Erfgoed	27	0,00	0,00	0,00	0,00	0,00	0,00	0,00
B. Overige materiële vaste activa			0,00	0,00	0,00	0,00	0,00	0,00
1. Onroerende goederen	260/4	0,00	0,00	0,00	0,00	0,00	0,00	0,00
2. Roerende goederen	265/9	0,00	0,00	0,00	0,00	0,00	0,00	0,00
C. Ontvangen vooruitbetalingen op de verkoop van materiële vaste activa		176	0,00	0,00	0,00	0,00	0,00	0,00
III. Verkoop van immateriële vaste activa		21	0,00	0,00	0,00	0,00	0,00	0,00
IV. Investeringsubsidies en -schenkingen		150-180-4951/2	218.849,66	0,00	0,00	218.849,66	0,00	0,00
V. TOTAAL ONTVANGSTEN			698.512,25	0,00	0,00	698.512,25	0,00	0,00

GEMEENTE BOORTMEERBEEK
MATERIËLE VERSCHILLEN TUSSEN BUDGET EN REKENING - INVESTERINGEN

UITGAVEN		Code	BOEKJAAR 2019	BUDGET 2019	VERSCHIL	VERKLARING
	BELEIDSVELD					
0200	Wegen	224-0	500.473	2.346.313	-1.845.840	openbare werken grotendeels overgedragen naar 2020
0670	Straatverlichting	250-0	479.663		479.663	leasing OV schuldovername en nieuwe investeringen
0600	Ruimtelijke planning	220-0		435.000	-435.000	aankoop grond Audenhovenlaan overgedragen naar 2020
0670	Straatverlichting	2811	359.725		359.725	volstorting kapitaal deelneming overdracht openbare verlichting
0190	Overig algemeen bestuur	221-0	101.342	380.750	-279.408	buitengewoon onderhoud gebouwen grotendeels overgedragen naar 2020
0200	Wegen	214-0	26.236	239.335	-213.100	studiekosten openbare werken grotendeels overgedragen naar 2020
0329	Overige vermindering van milieuverontreiniging	230-0		200.000	-200.000	aankoop kleine tractor, klepelarm en werktuigdrager overgedragen naar 2020
0600	Ruimtelijke planning	214-0	83.229	271.499	-188.270	erelonen studies & RUPS en opmaak masterplan ruimtelijke ordening gedeeltelijk overgedragen naar 2020
0290	Overige mobiliteit en verkeer	214-0		140.000	-140.000	erelonen studie verkeersleefbaarheidsplan overgedragen naar 2020
0290	Overige mobiliteit en verkeer	228-0	108	115.000	-114.892	fietsbruggen over de Dijle investeringskrediet overgedragen naar 2020
0800	Gewoon basisonderwijs	221-0	27.102	105.990	-78.888	buitengewoon onderhoud gemeenteschool overgedragen naar 2020
0400	Politiediensten	664		72.845	-72.845	investeringstoelage politiezone niet opgevraagd
0629	Overig woonbeleid	214-0		66.000	-66.000	erelonen studies RUP's kernen overgedragen naar 2020
0200	Wegen	220-0	70.635	11.000	59.635	onteigeningsvergoedingen Ida Vermeulenstraat en Nonnenveld
0130	Administratieve dienstverlening	221-0	18.552	75.691	-57.139	buitengewoon onderhoud gebouwen grotendeels overgedragen naar 2020
0320	Sanering van bodemverontreiniging	220-0	4.408	60.382	-55.974	bodemsanering Aststraat-Heldenplein uitgevoerd in 2016, restbudget niet meer overgedragen naar 2020
0300	Ophalen en verwerken van huishoudelijk afval	230-0	363	52.030	-51.667	realisatie ondergrondse sorteerstraat Aststraat verschoven naar 2020
0410	Brandweer	664	55.393	97.851	-42.458	investeringstoelage brandweer niet volledig opgevraagd
0200	Wegen	230-0		37.000	-37.000	aankoop statief noodpomp en verlichtingsmast overgedragen naar 2020
0703	Openbare bibliotheken	221-0		35.500	-35.500	Habobib gebouw buitengewoon onderhoud en uitbreiding valbeveiliging overgedragen naar 2020
0390	Overige milieubescherming	214-0		30.000	-30.000	investeringstoelage voor thermografische luchtfoto niet aangewend
0800	Gewoon basisonderwijs	214-0		30.000	-30.000	studiekosten renovatie gemeenteschool overgedragen naar 2020
0990	Begraafplaatsen	230-0		25.549	-25.549	aankoop columbaria, urne- en grafkelders overgedragen naar 2020
0720	Monumentenzorg	230-0		20.000	-20.000	instandhouding klokkentorens en uurwerken overgedragen naar 2020

ONTVANGSTEN		Code	BOEKJAAR 2019	BUDGET 2019	VERSCHIL	VERKLARING
	BELEIDSVELD					
0670	Straatverlichting	228-0	479.663		479.663	verleiding openbare verlichting te verrekenen in 2020 en jaarlijks opgenomen in meerjarenplan 2020-2025
0200	Wegen	150-0	212.600		212.600	provinciale subsidie fietspaden Bieststraat



Evolutie van de investeringsverrichtingen (TJ4)

Periode: 2019

Gemeente Boortmeerbeek (NIS 24014)

Pastorijstraat 2 - 3190 Boortmeerbeek

BOORTMEERBEEK

Deel 1: UITGAVEN	Code	Jaarrek. 2019	Jaarrek. 2018	Jaarrek. 2017
I. Investerings in financiële vaste activa		366.484,70	1.460,00	0,00
B. Intergemeentelijk samenwerkingsverbanden en soortgelijke entiteiten	281	366.478,50	0,00	0,00
E. Andere financiële vaste activa	284/8	6,20	1.460,00	0,00
II. Investerings in materiële vaste activa		1.480.058,10	5.165.311,68	2.103.556,15
A. Gemeenschapsgoederen en bedrijfsmatige materiële vaste activa		1.480.058,10	5.165.311,68	2.103.556,15
1. Terreinen en gebouwen	220/3-229	380.411,79	2.024.623,89	502.422,00
2. Wegen en overige infrastructuur	224/8	549.015,78	2.849.966,80	1.543.379,40
3. Roerende goederen	23/4	70.967,94	290.720,99	57.754,75
4. Leasing en soortgelijke rechten	25	479.662,59	0,00	0,00
III. Investerings in immateriële vaste activa	21	110.562,94	46.249,22	64.922,16
IV. Toegestane investeringssubsidies	664	55.393,07	151.668,47	120.047,98
V. TOTAAL UITGAVEN		2.012.498,81	5.364.689,37	2.288.526,29

Deel 2: ONTVANGSTEN	Code	Jaarrek. 2019	Jaarrek. 2018	Jaarrek. 2017
I. Verkoop van financiële vaste activa		0,00	43.050,00	0,00
E. Andere financiële vaste activa	284/8	0,00	43.050,00	0,00
II. Verkoop van materiële vaste activa		479.662,59	0,00	895.448,90
A. Gemeenschapsgoederen en bedrijfsmatige materiële vaste activa		479.662,59	0,00	895.448,90
1. Terreinen en gebouwen	220/3-229	0,00	0,00	895.448,90
2. Wegen en overige infrastructuur	224/8	479.662,59	0,00	0,00
IV. Investeringsubsidies en -schenkingen	150-180-4951/2	218.849,66	0,00	234.946,18
V. TOTAAL ONTVANGSTEN		698.512,25	43.050,00	1.130.395,08



BOORTMEERBEEK

Stand van de kredieten van investeringsenveloppen (TJ5)

Periode: 2019

Gemeente Boortmeerbeek (NIS 24014)

Pastorijstraat 2 - 3190 Boortmeerbeek

	Uitgaven					Ontvangsten		
	Verbintenis- krediet	Vastleggingen	Verbintenis- krediet min vastleggingen	Aan- rekeningen	Verbintenis- krediet min aan- rekeningen	Verbintenis- krediet	Aan- rekeningen	Verbintenis- krediet min aan- rekeningen
IE-02: Investeringsenveloppen 2014-2019	12.973.433,13	21.379.364,64	-8.405.931,51	11.142.368,13	1.831.065,00	2.756.180,11	2.968.779,77	-212.599,66
IE-02P1: Investeringsenveloppen 2014-2019	1.000,00	992,20	7,80	992,20	7,80	0,00	0,00	0,00
IE-02P2: Investeringsenveloppen 2014-2019	5.732,00	5.732,00	0,00	5.732,00	0,00	0,00	0,00	0,00
IE-03: Investeringsenveloppe aangepast en betaalbaar wonen	250.000,00	123.403,09	126.596,91	113.337,59	136.662,41	0,00	0,00	0,00
IE-04: Investeringsenveloppe aangepaste sportinfrastructuur	-346.778,35	-346.778,35	0,00	-346.778,35	0,00	0,00	0,00	0,00
IE-05: Investeringsenveloppe 2016	490.956,32	416.227,53	74.728,79	378.828,90	112.127,42	0,00	6.250,00	-6.250,00
IE-07: Investeringsenveloppe 2017	1.440.391,43	752.505,88	687.885,55	700.768,82	739.622,61	560.549,34	1.040.211,93	-479.662,59
IE-08: Investeringsenveloppe 2018	2.044.167,99	1.344.751,55	699.416,44	1.344.083,76	700.084,23	43.050,00	43.050,00	0,00
IE-09: Investeringsenveloppe 2019	527.845,00	853.344,97	-325.499,97	853.119,97	-325.274,97	0,00	0,00	0,00
IE-09P1: Investeringsenveloppe 2019	100.000,00	48.400,00	51.600,00	48.400,00	51.600,00	0,00	0,00	0,00



Evolutie van de liquiditeitenrekening (TJ6)

Periode: 2019

Gemeente Boortmeerbeek (NIS 24014)

Pastorijstraat 2 - 3190 Boortmeerbeek

BOORTMEERBEEK

Resultaat op kasbasis	Code	Jaarrekening 2019	Jaarrekening 2018	Jaarrekening 2017
I. Exploitatiebudget (B-A)		2.284.432,59	1.231.318,26	2.322.928,26
A. Uitgaven	60/5-694	13.096.289,57	12.609.498,31	12.262.425,00
B. Ontvangsten	70/794	15.380.722,16	13.840.816,57	14.585.353,26
1a. Belastingen en boetes	73	10.194.866,10	8.777.632,40	9.267.787,29
2. Overige	70-7400-7402/9-742/8-75	5.185.856,06	5.063.184,17	5.317.565,97
II. Investeringsbudget (B-A)		-1.313.986,56	-5.321.639,37	-1.158.131,21
A. Uitgaven	21/28-2906-664	2.012.498,81	5.364.689,37	2.288.526,29
B. Ontvangsten	150-176-180-21/28-4951/2	698.512,25	43.050,00	1.130.395,08
III. Andere (B-A)		1.313.119,88	-890.359,54	-799.892,03
A. Uitgaven		734.314,94	962.784,41	848.545,59
1. Aflossing financiële schulden		727.157,01	693.472,81	840.651,75
a. Periodieke aflossingen	421/4	727.157,01	693.472,81	840.651,75
2. Toegestane leningen	2903/4	7.157,93	269.311,60	7.893,84
B. Ontvangsten		2.047.434,82	72.424,87	48.653,56
1. Op te nemen leningen en leasings	171/4	1.979.662,59	0,00	0,00
2. Terugvordering van aflossing van financiële schulden		67.772,23	67.951,62	48.653,56
a. Periodieke terugvorderingen	4943/4	67.772,23	67.951,62	48.653,56
3. Overige transacties		0,00	4.473,25	0,00
a. Borgtochten ontvangen in contanten	178	0,00	4.473,25	0,00
IV. Budgettaire resultaat boekjaar (I+II+III)		2.283.565,91	-4.980.680,65	364.905,02
V. Gecumuleerde budgettaire resultaat vorig boekjaar		843.136,19	5.823.816,84	5.458.911,82
VI. Gecumuleerde budgettaire resultaat (IV+V)		3.126.702,10	843.136,19	5.823.816,84
VII. Bestemde gelden (toestand op 31 december)		638.477,65	436.286,96	393.014,90
B. Bestemde gelden voor investeringen	0902	638.477,65	436.286,96	393.014,90
VIII. Resultaat op kasbasis (VI-VII)		2.488.224,45	406.849,23	5.430.801,94
Bestemde gelden		2019	2018	2017
II. Investering		638.477,65	436.286,96	393.014,90
BESTEMMING: Actie bestemming		638.477,65	436.286,96	393.014,90
Totalen		638.477,65	436.286,96	393.014,90

Toelichting bij de samenvatting van de algemene rekeningen

- TJ7** Toelichting bij de balans
- PS** De proef- en saldibalans per 31/12/2019
- W** Waarderingsregels
- RP** De niet in de balans opgenomen rechten en verplichtingen
- D** Overzicht van de deelnemingen
- V-LT** Overzicht van de vorderingen op lange termijn
- S-LT** Overzicht van de schulden op lange termijn
- PAT** Verantwoording meer/minderwaarden



Schema TJ7: De toelichting bij de balans

Gemeente Boortmeerbeek
Pastorijstraat 2 - 3190 Boortmeerbeek
Ondernemingsnr.: 0207.516.751

1. Mutatiestaat van de financiële vaste activa

	Boekwaarde op 1/1	Investerings	Desinvesteringen	Herwaarderingen	Waardeverminderingen	Boekwaarde op 31/12
A. Extern verzelfstandigde agentschappen	€ 0,00	€ 0,00	€ 0,00	€ 0,00	€ 0,00	€ 0,00
B. Intergemeentelijk samenwerkingsverbanden en soortgelijke entiteiten	€ 16.225.178,76	€ 366.478,50	€ 0,00	€ -172,71	€ 20.574,02	€ 16.570.910,53
C. Publiek-Private Samenwerkingsverbanden	€ 0,00	€ 0,00	€ 0,00	€ 0,00	€ 0,00	€ 0,00
D. OCMW-verenigingen	€ 0,00	€ 0,00	€ 0,00	€ 0,00	€ 0,00	€ 0,00
E. Andere financiële vaste activa	€ 373.101,55	€ 6,20	€ 0,00	€ 0,00	€ 0,00	€ 373.107,75
Totaal financiële vaste activa	€ 16.598.280,31	€ 366.484,70	€ 0,00	€ -172,71	€ 20.574,02	€ 16.944.018,28

2. Mutatiestaat van de materiële vaste activa

	Boekwaarde op 1/1	Investerings	Desinvesteringen	Herwaarderingen	Afschrijvingen	Waardeverminderingen	Boekwaarde op 31/12
I. Gemeenschapsgoederen	€ 33.808.642,21	€ 5.717.774,07	€ 4.505.179,03		€ 1.116.428,36	€ 0,00	€ 33.904.808,89
A. Terreinen en gebouwen	€ 16.408.638,83	€ 500.842,10	€ 13.108,34		€ 440.869,45	€ 0,00	€ 16.455.503,14
B. Wegen en overige infrastructuur	€ 16.933.913,28	€ 4.666.301,44	€ 4.492.070,69		€ 463.042,47	€ 0,00	€ 16.645.101,56
C. Installaties, machines en uitrusting	€ 219.866,03	€ 22.098,08	€ 0,00		€ 78.483,03	€ 0,00	€ 163.481,08
D. Meubilair, kantooruitrusting en rollend materieel	€ 246.115,82	€ 48.869,86	€ 0,00		€ 94.061,53	€ 0,00	€ 200.924,15
E. Leasing en soortgelijke rechten	€ 0,00	€ 479.662,59	€ 0,00		€ 39.971,88	€ 0,00	€ 439.690,71
F. Erfgoed	€ 108,25	€ 0,00	€ 0,00		€ 0,00	€ 0,00	€ 108,25
II. Bedrijfsmatige materiële vaste activa	€ 899.182,01	€ 0,00	€ 0,00		€ 43.718,84	€ 0,00	€ 855.463,17
A. Terreinen en gebouwen	€ 899.182,01	€ 0,00	€ 0,00		€ 43.718,84	€ 0,00	€ 855.463,17
B. Installaties, machines en uitrusting	€ 0,00	€ 0,00	€ 0,00		€ 0,00	€ 0,00	€ 0,00
C. Meubilair, kantooruitrusting en rollend materieel	€ 0,00	€ 0,00	€ 0,00		€ 0,00	€ 0,00	€ 0,00
D. Leasing en soortgelijke rechten	€ 0,00	€ 0,00	€ 0,00		€ 0,00	€ 0,00	€ 0,00
III. Overige materiële vaste activa	€ 1.320.401,36	€ 0,00	€ 107.321,97	€ 0,00	€ 112,23	€ 0,00	€ 1.212.967,16
A. Terreinen en gebouwen	€ 1.320.401,36	€ 0,00	€ 107.321,97	€ 0,00	€ 112,23	€ 0,00	€ 1.212.967,16
B. Roerende goederen	€ 0,00	€ 0,00	€ 0,00	€ 0,00	€ 0,00	€ 0,00	€ 0,00
Totaal materiële vaste activa	€ 36.028.225,58	€ 5.717.774,07	€ 4.612.501,00	€ 0,00	€ 1.160.259,43	€ 0,00	€ 35.973.239,22

3. Mutatiestaat van de financiële schulden

	Boekwaarde op 1/1	Nieuwe leningen /leasings	Aflossingen	Overboekingen LT naar KT	Boekwaarde op 31/12
I. Financiële schulden op lange termijn	€ 3.849.183,45	€ 1.979.662,59	€ 0,00	€ -860.553,74	€ 4.968.292,30
A. Financiële schulden ten laste van het bestuur	€ 3.849.183,45	€ 1.979.662,59	€ 0,00	€ -860.553,74	€ 4.968.292,30
1. Leningen ten laste van het bestuur	€ 3.849.183,45	€ 1.500.000,00	€ 0,00	€ -780.609,97	€ 4.568.573,48
2. Leasings ten laste van het bestuur	€ 0,00	€ 479.662,59	€ 0,00	€ -79.943,77	€ 399.718,82
B. Financiële schulden ten laste van derden	€ 0,00	€ 0,00	€ 0,00	€ 0,00	€ 0,00
1. Leningen ten laste van derden	€ 0,00	€ 0,00	€ 0,00	€ 0,00	€ 0,00
2. Leasings ten laste van derden	€ 0,00	€ 0,00	€ 0,00	€ 0,00	€ 0,00
II. Schulden op korte termijn	€ 683.830,21	€ 0,00	€ -727.157,01	€ 860.553,74	€ 817.226,94
A. Financiële schulden ten laste van het bestuur	€ 683.830,21	€ 0,00	€ -727.157,01	€ 860.553,74	€ 817.226,94
1. Leningen ten laste van het bestuur	€ 683.830,21	€ 0,00	€ -717.162,21	€ 780.609,97	€ 747.277,97
2. Leasings ten laste van het bestuur	€ 0,00	€ 0,00	€ -9.994,80	€ 79.943,77	€ 69.948,97
B. Financiële schulden ten laste van derden	€ 0,00	€ 0,00	€ 0,00	€ 0,00	€ 0,00
1. Leningen ten laste van derden	€ 0,00	€ 0,00	€ 0,00	€ 0,00	€ 0,00
2. Leasings ten laste van derden	€ 0,00	€ 0,00	€ 0,00	€ 0,00	€ 0,00
Totaal financiële schulden	€ 4.533.013,66	€ 1.979.662,59	€ -727.157,01	€ -0,00	€ 5.785.519,24

4. De mutatiestaat van het nettoactief

	Overig nettoactief	Herwaarderings-reserve	Gecumuleerd resultaat	Investerings-subsidies en schenkingen	Totaal
I. Balans op einde boekjaar 2017	€ 40.860.823,28	€ 2.170.437,84	€ 1.563.823,75	€ 2.302.491,61	€ 46.897.576,48
II. Boekhoudkundige wijzigingen	€ 0,00	€ 0,00	€ 0,00	€ 0,00	€ 0,00
III. Herwerkte balans	€ 40.860.823,28	€ 2.170.437,84	€ 1.563.823,75	€ 2.302.491,61	€ 46.897.576,48
IV. Mutaties in het nettoactief boekjaar 2018		€ 673.217,76	€ -264.368,92	€ -79.135,23	€ 329.713,61
A. Netto mutatie direct opgenomen in het nettoactief		€ 673.217,76		€ -79.135,23	€ 594.082,53
1. Toevoeging aan herwaarderingsreserves		€ 812.549,81			€ 812.549,81
2. Terugneming van herwaarderingsreserves (-)		€ -139.332,05			€ -139.332,05
3. Toevoegingen aan investeringssubsidies en schenkingen				€ 0,00	€ 0,00
4. Afschrijving van investeringssubsidies en schenkingen (-)				€ -79.135,23	€ -79.135,23
B. Overschot/tekort van het boekjaar 2018			€ -264.368,92		€ -264.368,92
V. Balans op einde boekjaar 2018	€ 40.894.907,88	€ 2.843.655,60	€ 1.299.454,83	€ 2.223.356,38	€ 47.261.374,69
VI. Mutaties in het nettoactief boekjaar 2019		€ -172,71	€ 1.124.496,35	€ 130.444,83	€ 1.254.768,47
A. Netto mutatie direct opgenomen in het nettoactief		€ -172,71		€ 130.444,83	€ 130.272,12

1. Toevoeging aan herwaarderingen		€ 13.284,48			€ 13.284,48
2. Terugneming van herwaarderingen (-)		€ -13.457,19			€ -13.457,19
3. Toevoegingen aan investeringssubsidies en schenkingen				€ 218.849,66	€ 218.849,66
4. Afschrijving van investeringssubsidies en schenkingen (-)				€ -88.404,83	€ -88.404,83
B. Overschot/tekort van het boekjaar 2019			€ 1.124.496,35		€ 1.124.496,35
VII. Balans op einde boekjaar 2019	€ 40.894.907,88	€ 2.843.482,89	€ 2.423.951,18	€ 2.353.801,21	€ 48.516.143,16

Filters

Boekjaar: 2019

Budgettaire entiteiten: GEMEENTE

GEMEENTE BOORTMEERBEEK

PROEF-EN SALDIBALANS

AR	AR-OMSCHRIJVING	31/12/2018	DEBET	CREDIT	31/12/2019
10900000	Saldo beginbalans	-40 894 907,88		40 894 907,88	-40 894 907,88
12200000	Herwaarderingsreserves op financiële vaste activa	-2 843 655,60	13 457,19	2 856 940,08	-2 843 482,89
14000000	Overgedragen overschot			1 124 496,35	-1 124 496,35
14100000	Overgedragen tekort	-1 299 454,83		1 299 454,83	-1 299 454,83
15000000	Investeringsubsidies en -schenkingen in kapitaal	-2 987 583,01		3 206 432,67	-3 206 432,67
15000009	Investeringsubsidies en -schenkingen in kapitaal	900 733,35	989 277,99		989 277,99
15010000	Investeringsubsidies en -schenkingen in kapitaal				
15010009	Investeringsubsidies en -schenkingen in kapitaal				
15100000	Investeringsubsidies en -schenkingen in kapitaal				
15110000	Investeringsubsidies en -schenkingen in kapitaal				
15110009	Investeringsubsidies en -schenkingen in kapitaal				
15200000	Investeringsubsidies in de vorm van terugbetaling	-709 770,23		709 770,23	-709 770,23
15200009	Investeringsubsidies in de vorm van terugbetaling	573 263,51	573 263,51	139,81	573 123,70
16000000	Voorzieningen voor pensioenen en soortgelijke verp	-1 627 679,97		1 633 523,43	-1 633 523,43
17200000	Leasingschulden en soortgelijke schulden in het kader van PPS-overe...		559 606,36	959 325,18	-399 718,82
17210000	Andere leasingschulden en soortgelijke schulden ten laste van het bestuur				
17330000	Schulden aan kredietinstellingen ten laste van het	-3 849 183,45	5 292 118,46	9 860 691,94	-4 568 573,48
17800000	Borgtochten ontvangen in contanten	-4 473,25		4 473,25	-4 473,25
21400000	Plannen en studies	974 749,09	1 085 312,03		1 085 312,03
21400007	Plannen en studies - in uitvoering	13 280,97	71 348,77	58 067,80	13 280,97
21400009	Plannen en studies - afschrijvingen	-836 712,48		922 102,47	-922 102,47
21410000	Plannen van aanleg, urbanisatieplannen, enz.				
21410009	Plannen van aanleg, urbanisatieplannen, enz.: afs				
21410100	Plannen van aanleg, urbanisatieplannen, enz.: aans				
21420007	Studies in aanbouw				
21420009	Studies : afschrijvingen				
21420100	Studies: aanschaffingswaarde				
22000000	Onbebouwde terreinen - gemeenschapsgoederen	2 751 357,56	2 826 400,11		2 826 400,11
22000020	Verkoop gronden oud rusthuis Ravestein				
22001000	Landbouwgronden				
22002000	Niet-bebouwde bouwgronden				
22004000	Gronden van parken, tuinen, begraafplaatsen, sport				
22005100	Bosgronden en natuurreservaten: aankoop				
22007000	Gronden van gebouwen				
22008000	Terreinen van wegen				
22008100	Terreinen van wegen: aankoop				
22010000	Terreinen van gebouwen - gemeenschapsgoederen	1 477 727,04	1 477 727,04	13 108,34	1 464 618,70
22020000	Wegzate - gemeenschapsgoederen	6 050 474,50	6 050 474,50		6 050 474,50
22030000	Terreinen van waterlopen - gemeenschapsgoederen	62 972,00	62 972,00		62 972,00
22099000	Andere terreinen				
22100000	Gebouwen - gemeenschapsgoederen	1 412 240,78	1 592 731,28	4 206,23	1 588 525,05
22100009	Gebouwen - gemeenschapsgoederen - afschrijvingen	-70 136,98		131 115,58	-131 115,58
22100500	Gebouwen - gemeenschapsgoederen - buitengewoon ond	58 122,72			
22100509	Gebouwen - gemeenschapsgoederen - afschrijvingen o	-9 572,09			
22101000	Administratieve gebouwen - gemeenschapsgoederen	2 432 821,30	2 705 462,71		2 705 462,71
22101009	Administratieve gebouwen - afschrijvingen - gemeen	-2 196 861,34		2 339 258,72	-2 339 258,72
22101300	Administratieve gebouwen: aanpassingswerken				
22101500	Administratieve gebouwen - buitengewoon onderhoud	254 089,83			
22101509	Administratieve gebouwen - afschrijvingen op buite	-59 352,52			
22102000	Schoolgebouwen - gemeenschapsgoederen	3 182 499,55	3 303 948,79		3 303 948,79
22102009	Schoolgebouwen - afschrijvingen - gemeenschapsgoed	-2 186 220,89		2 334 085,86	-2 334 085,86
22102500	Schoolgebouwen - buitengewoon onderhoud - gemeensc	111 167,24			
22102509	Schoolgebouwen - afschrijvingen op buitengewoon on	-43 328,82			
22103000	Gebouwen voor sport, cultuur, eredienst - gemeensc	5 482 772,03	6 156 973,17		6 156 973,17
22103009	Gebouwen voor sport, cultuur, eredienst - afschrij	-4 333 983,64		4 778 354,00	-4 778 354,00
22103020	Gebouwen voor sport, cultuur, eredienst - verkopen	-120 430,31			
22103500	Gebouwen voor sport, cultuur, eredienst - buitenge	515 827,03			
22103509	Gebouwen voor sport, cultuur, eredienst - afschrij	-346 975,29			

AR	AR-OMSCHRIJVING	31/12/2018	DEBET	CREDIT	31/12/2019
22198007	Aankoop van en werken aan gebouwen in uitvoering (
22199000	Andere gebouwen - gemeenschapsgoederen	2 329 288,20	2 329 288,20		2 329 288,20
22199007	Andere gebouwen in aanbouw - gemeenschapsgoederen		3 206,56	3 206,56	
22199009	Andere gebouwen - afschrijvingen - gemeenschapsgoe	-436 030,71		506 136,96	-506 136,96
22199500	Andere gebouwen: uitrusting en buitengewoon onderh				
22200000	Bebouwde terreinen - gemeenschapsgoederen		718 197,58		718 197,58
22200009	Bebouwde terreinen - gemeenschapsgoederen - Geboekte afschrijvingen			662 406,55	-662 406,55
22200500	Bebouwde terreinen - buitengewoon onderhoud - gem	718 197,58			
22200509	Bebouwde terreinen - afschrijvingen op buitengewo	-628 025,94			
22400000	Wegen	28 604 046,72	34 591 863,97	3 399 703,49	31 192 160,48
22400007	Wegen - in uitvoering				
22400009	Wegen - afschrijvingen	-13 272 916,54		14 734 777,03	-14 734 777,03
22400500	Wegen - buitengewoon onderhoud	2 087 641,00			
22400509	Wegen - afschrijvingen op buitengewoon onderhoud	-729 208,74			
22401000	Grondwerken en verhardingen				
22401009	Grondwerken en verhardingen: afschrijvingen				
22401500	Grondwerken en verhardingen: buitengewoon onderhou				
22401509	Grondwerken en verhardingen: afschrijvingen op uit				
22402000	Toebehoren van wegen				
22402009	Toebehoren van wegen: afschrijvingen				
22403000	Slijtlaag				
22403009	Slijtlaag: afschrijvingen				
22500000	Overige infrastructuur betreffende de wegen	24 349,36	308 562,37	239 875,18	68 687,19
22500007	Overige infrastructuur betreffende de wegen - in u	50 788,64	75 138,00	75 138,00	
22500009	Overige infrastructuur betreffende de wegen - Geboekte afschrijvingen			1 539,05	-1 539,05
22500019	Overige infrastructuur betreffende de wegen - Geboekte waardeverminderingen				
22598007	Infrastructuurwerken in uitvoering (NGB)				
22600000	Sanering Goorbeek				
22800000	Riolering		57 903,40		57 903,40
22800009	Riolering - Geboekte afschrijvingen			23 161,37	-23 161,37
22800500	Riolering - buitengewoon onderhoud	57 903,40			
22800509	Riolering - afschrijvingen op buitengewoon onderho	-19 301,15			
22809000	Andere nutsleidingen		80 502,25		80 502,25
22809009	Andere nutsleidingen - Geboekte afschrijvingen			19 723,90	-19 723,90
22809500	Andere nutsleidingen - buitengewoon onderhoud	32 067,23			
22809509	Andere nutsleidingen - afschrijvingen op buitengew	-12 236,39			
22810000	Openbare verlichting	311 900,14	899 095,74	899 095,74	
22810007	Openbare verlichting - in uitvoering				
22810009	Openbare verlichting - afschrijvingen	-244 985,73	565 216,80	565 216,80	
22810500	Openbare verlichting - buitengewoon onderhoud	56 434,08			
22810509	Openbare verlichting - afschrijvingen op buitengew	-37 622,67			
22820000	Kunstwerken	3 599,41	3 707,41		3 707,41
22820009	Kunstwerken - afschrijvingen	-1 090,71		1 203,05	-1 203,05
22890000	Kunstwerken		22 545,23		22 545,23
22890007	Overige onroerende infrastructuur - in uitvoering	22 545,23	22 545,23	22 545,23	
22890009	Kunstwerken: afschrijvingen				
22901000	Terreinen van gebouwen - bedrijfsmatige MVA	421 045,94	421 045,94		421 045,94
22904000	Gronden van gebouwen - Bedrijfsmatig				
22907500	Gronden van gebouwen : - Groot onderhoud Bedrijfs				
22907509	Gronden van gebouwen: afschrijving op uitrusting e				
22910000	Gebouwen - bedrijfsmatige MVA	1 027 252,77	1 940 961,22		1 940 961,22
22910009	Gebouwen - bedrijfsmatige MVA - afschrijvingen	-1 027 252,77		1 560 593,19	-1 560 593,19
22910500	Gebouwen - bedrijfsmatige MVA - buitengewoon onder	913 708,45			
22910509	Gebouwen - bedrijfsmatige MVA - afschrijvingen op b	-503 133,87			
22911000	Industriële en exploitatiegebouwen - bedrijfsmatige MVA		98 765,24		98 765,24
22911009	Industriële en exploitatiegebouwen - bedrijfsmatige MV - Geboekte a...			72 427,82	-72 427,82
22911500	Industriële en exploitatiegebouwen - bedrijfsmatig	98 765,24			
22911509	Industriële en exploitatiegebouwen - bedrijfsmatig	-65 843,47			
22919000	Andere gebouwen - bedrijfsmatig				
22919009	Andere gebouwen : afschrijvingen - bedrijfsmatig				
22919500	Andere gebouwen : uitrusting en buitengewoon onde				
22919509	Andere gebouwen : afschrijving op uitrusting en bu				
22920000	Bebouwde terreinen - bedrijfsmatige MVA		103 919,20		103 919,20

AR	AR-OMSCHRIJVING	31/12/2018	DEBET	CREDIT	31/12/2019
22920009	Bebouwde terreinen - bedrijfsmatige MVA - Geboekte afschrijvingen			76 207,42	-76 207,42
22920500	Bebouwde terreinen - bedrijfsmatige MVA - buitenge	103 919,20			
22920509	Bebouwde terreinen - bedrijfsmatige MVA - afschrij	-69 279,48			
23000000	Installaties, machines en uitrusting - gemeenschap	627 658,92	650 735,47	978,47	649 757,00
23000009	Installaties, machines en uitrusting - gemeenschap	-407 792,89		486 275,92	-486 275,92
23499000	Installaties, machines en uitrusting (ngb)				
23499009	Installaties, machines en uitrusting (NGB): afschr				
23500000	Installaties, machines en uitrusting - bedrijfsmat				
24000000	Meubilair - gemeenschapsgoederen	241 666,09	257 604,91	78,62	257 526,29
24000009	Meubilair - gemeenschapsgoederen - afschrijvingen	-136 506,16		157 411,52	-157 411,52
24100000	Informaticamaterieel - gemeenschapsgoederen	109 875,82	109 875,82		109 875,82
24100009	Informaticamaterieel - gemeenschapsgoederen - afsc	-59 480,11		84 677,98	-84 677,98
24101000	Bureaumeubilair				
24101009	Bureaumeubilair: afschrijvingen				
24101100	Bureaumeubilair: aankoop				
24199000	Ander meubilair				
24199009	Ander meubilair: afschrijvingen				
24200000	Kantooruitrusting - gemeenschapsgoederen	77 422,15	81 141,34		81 141,34
24200009	Kantooruitrusting - gemeenschapsgoederen - afschri	-37 221,20		47 875,37	-47 875,37
24210000	Informaticamaterieel				
24210009	Informaticamaterieel: afschrijvingen				
24299000	Ander bureaumaterieel				
24299009	Ander bureaumateriaal: afschrijvingen				
24300000	Rollend materieel - gemeenschapsgoederen	518 163,50	547 453,97		547 453,97
24300009	Rollend materieel - gemeenschapsgoederen - afschri	-467 804,27		505 108,40	-505 108,40
24320000	Auto's en bestelwagens				
24320009	Auto's en bestelwagens: afschrijvingen				
24399000	Ander transportmaterieel				
24399009	Ander transportmaterieel: afschrijvingen				
24400000	Ander meubilair, kantooruitrusting en rollend mate	83 816,11	83 816,11		83 816,11
24400009	Ander meubilair, kantooruitrusting en rollend mate	-83 816,11		83 816,11	-83 816,11
24490000	Diverse meubilair, kantooruitrusting en rollend ma				
24490009	Diverse meubilair, kantooruitr.en rollend ma:afs.				
25000000	Terreinen en gebouwen in leasing of op grond van een soortgelijk re...		479 662,59		479 662,59
25000009	Terreinen en gebouwen in leasing of op grond van een s - Geboekte a...			39 971,88	-39 971,88
26000000	Terreinen - overige MVA	1 175 334,21	1 177 017,68	8 768,04	1 168 249,64
26000009	Terreinen - overige MVA - Geboekte afschrijvingen			1 234,53	-1 234,53
26000500	Terreinen - overige MVA - buitengewoon onderhoud	1 683,47			
26000509	Terreinen - overige MVA - afschrijvingen op buiten	-1 122,30			
26010000	Terreinen van gebouwen - overige MVA	61 609,27	61 609,27	15 657,22	45 952,05
26100000	Gebouwen - overige MVA	157 983,22	157 983,22	82 896,71	75 086,51
26100009	Gebouwen - overige MVA - afschrijvingen	-75 086,51		75 086,51	-75 086,51
27010500	Monumenten: uitrusting en buitengewoon onderhoud				
27010509	Monumenten: afschrijving op uitrusting en buitenge				
27100000	Monumenten		175,45		175,45
27100009	Monumenten - Geboekte afschrijvingen			70,20	-70,20
27100500	Monumenten - buitengewoon onderhoud	175,45			
27100509	Monumenten - afschrijvingen op buitengewoon onderh	-70,20			
27510000	Kunstvoorwerpen	3,00	3,00		3,00
28100000	Belangen in intergemeentelijke samenwerkingsverban	14 500 280,96	14 868 259,46		14 868 259,46
28110000	Belangen in intergemeentelijke samenwerkingsverban	-787 982,36	366 478,50	1 155 960,86	-789 482,36
28180000	Belangen in intergemeentelijke samenwerkingsverban	2 548 655,60	2 561 940,08	13 457,19	2 548 482,89
28190000	Belangen in en vorderingen op intergemeentelijke s	-35 775,44	13 456,01	69 805,47	-56 349,46
28400000	Andere aandelen - aanschaffingswaarde	77 324,79	77 425,00		77 425,00
28410000	Andere aandelen - nog te storten bedragen (-)	-683,24	6,20	783,45	-777,25
28480000	Andere aandelen en niet-vastrentende effecten - ge	295 000,00	295 000,00		295 000,00
28800000	Borgtochten betaald in contanten				
28801000	Borgtochten betaald in contanten - Uitgaven	1 460,00	1 460,00		1 460,00
29030000	Vorderingen wegens toegestane leningen - nominale	57 500,00	362 346,96	304 846,96	57 500,00
29030100	Vorderingen wegens toegestane leningen uitgaven -	525 913,93	533 071,86	67 044,67	466 027,19
29120000	Vorderingen wegens investeringssubsidies in kapita				
36000000	Vooruitbetalingen				
40000000	Operationele vorderingen uit ruiltransacties - nom	96 567,63	560 214,12	489 865,55	70 348,57

AR	AR-OMSCHRIJVING	31/12/2018	DEBET	CREDIT	31/12/2019
40020000	Aflossingen toegestane leningen - nominale waarde	36 605,18	184 377,41		184 377,41
40020010	Aflossingen toegestane leningen - nominale waarde				
40050010	Te ontvangen creditintresten op financiële rekenin				
40050040	Te ontvangen dividenden	436 286,96	1 019 714,97	381 237,32	638 477,65
40050041	Te ontvangen dividenden		102 985,08	6,20	102 978,88
40059999	Andere niet-operationele vorderingen uit ruiltrans	21,08	719 628,90	688 586,37	31 042,53
40500000	Borgtochten betaald in contanten				
40501000	Vorderingen uit desinvesteringen				
40502000	Vorderingen uit opbrengsten financiële vaste activ				
40502900	Andere vorderingen uit financiële opbrengsten				
40600000	Gestorte voorschotten en vooruitbetalingen	144 076,07	334 515,35	118 408,52	216 106,83
40700000	Operationele vorderingen uit ruiltransacties - dub	47 047,04	47 047,04	7 188,69	39 858,35
40900000	Operationele vorderingen uit ruiltransacties - geb	-47 047,04	7 188,69	47 047,04	-39 858,35
41100000	Terug te vorderen btw				
41300000	Vorderingen uit belastingen	1 289 049,17	2 410 058,14	806 583,94	1 603 474,20
41310000	Te ontvangen aanvullende belastingen	222 809,63	10 066 081,23	9 849 947,97	216 133,26
41310100	Aanvullende belasting op de personenbelasting				
41310200	Motorrijtuigen				
41310500	Gewestbelasting op leegstand en verwaarlozing van				
41320100	Belastingen op prestaties				
41320400	Bedrijfsbelastingen				
41320600	Belastingen op het gebruik van het openbaar domein				
41320700	Belastingen op patrimonium				
41320800	Andere belastingen				
41320900	Boeten	320,00	3 490,00	1 120,00	2 370,00
41400000	Te innen opbrengsten uit niet-ruiltransacties		1 175,00		1 175,00
41510000	Vorderingen wegens investeringssubsidies	746,83	219 596,49	218 849,66	746,83
41510001	Intresten toegestane leningen	4 387,22	4 387,22		4 387,22
41520000	Vorderingen wegens toegestane leningen				
41530000	Vorderingen wegens werkingssubsidies	78 131,97	4 865 959,38	4 700 409,73	165 549,65
41531010	Gemeentefonds				
41531090	Andere vorderingen wegens overige algemene werking				
41600000	Diverse operationele vorderingen uit niet-ruiltran		18 729,90	12 305,08	6 424,82
41601000	Vorderingen wegens terugvorderingen en bijdragen				
41602000	Vorderingen wegens schadevergoedingen				
41603000	R/C AGB Boortmeerbeek				
41610000	Diverse niet-operationele vorderingen uit niet-ruiltransacties - no...		959 325,18	959 325,18	
41800000	Borgtochten betaald in contanten				
42200000	Leasingschulden en soortgelijke schulden in het kader van PPS-overe...		9 994,80	19 989,60	-9 994,80
42210000	Andere leasingschulden en soortgelijke schulden			59 954,17	-59 954,17
42301000	Aflossingen van leningen ten laste van het bestuur				
42330000	Schulden aan kredietinstellingen aangegaan door he	-683 830,21	717 162,21	1 464 440,18	-747 277,97
44000000	Leveranciers	-942 560,01	10 564 699,30	11 485 507,95	-920 808,65
44400000	Te ontvangen facturen	-11 141,30	13 195,58	13 195,58	
44520000	Vervallen kapitaalaflossingen en vervallen intrest			9 994,80	-9 994,80
44530000	Vervallen kapitaalaflossingen en vervallen intrest	-204 632,73	2 301 123,87	2 482 658,68	-181 534,81
44531000	Aflossingen aan kredietinstellingen				
44535000	Intresten aan kredietinstellingen				
44600000	Te betalen toegestane leningen	-197 205,44		204 363,37	-204 363,37
44900000	Rechthebbenden uit de bestemming van het resultaat		6 204,30	6 204,30	
44920000	Te betalen en terug te betalen borgtochten				
44930000	Borgtochten ontvangen in contanten				
44990000	Andere overige schulden uit ruiltransacties		365 984,70	366 484,70	-500,00
45300000	Ingehouden bedrijfsvoorheffing	-13 178,80	2 442 490,42	2 454 802,58	-12 312,16
45400000	Rijksdienst voor sociale zekerheid	-42 247,25	1 313 947,71	1 311 302,80	2 644,91
45430000	Inhouding voor de rsz op onroerende werken				
45500000	Bezoldigingen		2 049 924,04	2 061 574,49	-11 650,45
45500010	Inhoudingen maaltijdcheques	-860,40	30 696,78	30 757,85	-61,07
45900000	Andere sociale schulden	-2 962,31	29 002,87	35 475,02	-6 472,15
46000000	Voorzieningen voor pensioenen en soortgelijke verp	-37 400,00		37 885,08	-37 885,08
46100000	Voorzieningen voor vakantiegeld	-139 245,32		171 707,59	-171 707,59
47600000	Te betalen roerende voorheffing	-6,33	22,34	27,35	-5,01
47601010	Roerende voorheffing				

AR	AR-OMSCHRIJVING	31/12/2018	DEBET	CREDIT	31/12/2019
47609010	Belastingen en taken op onroerende goederen				
47609999	Andere te betalen belastingen en taken		14 236,47	14 236,47	
48200000	Ontvangen voorschotten en terugbetalingen inzake s				
48210000	Ontvangen voorschotten en terugbetalingen inzake G				
48300000	Ontvangen vooruitbetalingen op niet-ruiltransactie	-399 408,94	3 738 161,77	3 738 161,77	
48800000	Borgtochten ontvangen in contanten				
48900000	Te betalen toegestane subsidies	-1 301 829,86	1 676 610,08	3 055 623,54	-1 379 013,46
48900001	Te betalen toegestane subsidies (toelagen)	-49 371,53	58 382,70	74 857,70	-16 475,00
48900002	Andere overige schulden uit niet-ruiltransacties d	-402 525,61	25 027,16	443 868,02	-418 840,86
48910000	Andere diverse schulden uit niet-ruiltransacties	-14 186,20	12 144,41	26 330,61	-14 186,20
49300000	Over te dragen opbrengsten				
49430000	Vorderingen wegens toegestane leningen die binnen	66 878,44	133 923,11	67 772,23	66 150,88
49910000	Te identificeren betalingen		4 027,33	4 027,33	
49910102	Wachtrekeningen - betalingen in uitvoering		5 145 967,65	5 145 967,65	
49920000	Te identificeren inningen		204 547,04	204 547,04	
49930000	Inhouding voor pensioenen		21 373,76	21 373,76	
49960000	Te identificeren betalingen				
49970000	Te ventileren inningen				
49980001	Terug te geven sommen		42 370,30	42 370,30	
49988002	Inningen voor derden (rijbewijzen, reispassen)		58 824,00	58 824,00	
52000000	Vastrentende effecten - aanschaffingswaarde				
53900000	Termijndeposito's - geboekte waardeverminderingen	-621 018,10		621 018,10	-621 018,10
55010100	Belfius - rekening-courant	334 185,30	15 256 039,12	14 045 914,93	1 210 124,19
55010102	Dexia zichtrekening		5 145 967,65	5 145 967,65	
55010110	Belfius - zichtrekening	1 172,65	1 172,65		1 172,65
55010120	Belfius - kleine uitgaven		4 000,00	220,52	3 779,48
55010182	Belfius - zichtrekening - betalingen in uitvoering	-2 927,28	5 488 828,55	5 488 828,55	
55010203	Belfius - spaarrekening	7 390,32	7 391,23	7 390,99	0,24
55010504	Belfius - kredietopeningen	2 400,16	2 400,16	2 400,16	
55010605	Belfius - toelagen en leningen	32 377,82	32 377,82	32 377,82	
55020100	BNP Paribas Fortis - zichtrekening	236 148,76	1 093 836,13	564 240,42	529 595,71
55020203	BNP Paribas Fortis - spaarrekening	233 587,13	233 611,13	230 007,20	3 603,93
55020504	Fortis kredietopeningen - kredietopening				
55030100	ING - zichtrekening	32 494,25	32 494,25		32 494,25
55030203	ING - spaarrekening	220 701,20	220 750,73	14,86	220 735,87
55050100	Bank van de Post - zichtrekening	85 421,49	168 225,82	39 668,22	128 557,60
55050203	Bank van de Post - Spaarrekening	123 859,81	123 859,81	0,97	123 858,84
55060100	Ethias - zichtrekening	4 867,65	4 867,65		4 867,65
55060203	Ethias - spaarrekening	616 150,45	616 150,45		616 150,45
55070203	Triodos Bank - spaarrekening	140 946,17	140 946,17	1,00	140 945,17
55990000	Correctieboekingen		3 177 101,24	3 177 101,24	
57010001	Kas Secretaris	428,24	35 979,98	35 042,03	937,95
58000001	Interne overboekingen		2 776 518,45	2 776 518,45	
60101000	Technische benodigdheden	107 610,43	91 164,91	362,59	90 802,32
60102000	Technische benodigdheden				
60103000	Materialen voor gebouwen	38 397,51	38 779,03	7 396,56	31 382,47
60104000	Materialen voor voertuigen	1 128,47	2 206,02		2 206,02
60105000	Materialen voor wegen en waterlopen	50 506,56	10 731,77		10 731,77
60106000	Technische benodigdheden		116,54		116,54
60200000	Aankopen van diensten, werk en studies				
60400000	Aankopen van roerende goederen bestemd voor verkoop	31 526,04	68 427,21	44 518,37	23 908,84
60420200	Technische benodigdheden voor rechtstreekse verkoop				
61001000	Huur bureaumaterieel en -meubilair				
61002000	Huur en huurlasten van gehuurde onroerende goedere	22 728,52	21 279,21	72,00	21 207,21
61003000	Huur technische benodigdheden				
61004000	Huur en huurlasten onroerende goederen				
61029999	Overige vergoedingen voor het gebruik van onroeren	7 810,90	1 991,66	889,96	1 101,70
61030100	Prestaties van derden voor onderhoud en herstellin	105 290,49	156 630,84	1 808,24	154 822,60
61035100	Prestaties van derden voor wegen en waterlopen (ri	415 102,65	390 873,88	2 658,01	388 215,87
61035130	Sneeuwopruiming en ijzelbestrijding	10 969,62	16 577,37		16 577,37
61100000	Elektriciteit	69 105,68	81 782,29	308,75	81 473,54
61110000	Gas	32 828,17	33 337,43		33 337,43
61120000	Stookolie				

AR	AR-OMSCHRIJVING	31/12/2018	DEBET	CREDIT	31/12/2019
61130000	Water	16 856,88	30 320,48	4 717,81	25 602,67
61130010	Andere energiebronnen	3 181,24	8 615,95	46,18	8 569,77
61200100	Water				
61200200	Gas				
61200300	Elektriciteit				
61200500	Stookolie				
61200600	Brandstof en olie voertuigen				
61200700	Energie voor de exploitatie				
61201500	Burgerlijke aansprakelijkheid	16 729,15	22 840,55		22 840,55
61201600	Verzekering voertuigen	6 282,09	14 715,02	220,49	14 494,53
61209999	Overige verzekeringen	6 180,30	8 751,73		8 751,73
61210100	Telefoon				
61210200	Portkosten				
61220000	Boeken, documentatie en abonnementen (intern gebruik)				
61230100	Drukwerk				
61230200	Bureelbenodigdheden				
61240100	Technische benodigdheden				
61240200	Benodigdheden prijsuitdelingen, speelgoed, enz.				
61240300	Benodigdheden voor gebouwen				
61240400	Materialen voor voertuigen				
61240500	Benodigdheden voor wegen en waterlopen				
61290200	Benodigdheden voor sneeuwopruiming en ijzelbestrij				
61310010	Erelonen en vergoedingen notarissen, deurwaarders,	14 248,80	39 630,37		39 630,37
61310030	Erelonen en vergoedingen ontwerp en studieopdracht	12 907,03	18 355,33	500,00	17 855,33
61310040	Erelonen en vergoedingen commissies, jury & advies	3 682,62	3 338,88		3 338,88
61310050	Erelonen en vergoedingen auteursrechten	25 163,50	28 784,32	301,38	28 482,94
61310060	Erelonen en vergoedingen voor optredens, lesgevers	48 285,30	53 020,14	713,32	52 306,82
61310070	Presentiegelden van commissies en jury's				
61310090	Erelonen en vergoedingen financieel beheer	3 545,68	2 532,13		2 532,13
61310100	Burgerlijke aansprakelijkheid, diefstal, brand, me				
61310200	Verzekering onroerende goederen				
61310300	Verzekering voertuigen				
61319999	Andere erelonen en vergoedingen	57 159,39	49 074,00		49 074,00
61320200	Erelonen en vergoedingen voor studies en werken va				
61320300	Erelonen en vergoedingen aan advocaten, artsen en				
61320400	Auteursrechten, erelonen en vergoedingen voor opr				
61399999	Andere erelonen en vergoedingen voor prestaties va	700 591,62	1 198 033,57	541 378,71	656 654,86
61401000	Arbeidsgeneeskundige dienst				
61402000	Prestaties gebouwen				
61403000	Prestaties voertuigen				
61404000	Prestaties wegen en waterlopen				
61406000	Kosten financieel beheer				
61410010	Kantoorbenodigdheden	18 020,69	17 842,71	24,93	17 817,78
61410020	Documentatie en abonnementen	15 750,45	22 666,00	363,98	22 302,02
61410030	Post- en frankeringskosten	29 599,60	34 072,42		34 072,42
61410040	Communicatiekosten telefoon en internet	46 391,39	48 336,63	2 447,85	45 888,78
61410060	Administratief drukwerk en kopierkosten	15 208,70	27 403,96		27 403,96
61412000	Huur meubilair en bureaumateriaal	41 659,57	36 184,96		36 184,96
61414000	Huur werkkleding	9 565,95	8 702,04	421,28	8 280,76
61415000	Huur technische benodigdheden	40 380,97	35 377,65	133,77	35 243,88
61419999	Overige administratiekosten				
61420010	Aankoop klein hard- en softwaremateriaal	10 091,20	19 340,96		19 340,96
61428000	Onderhoudscontracten computermaterieel	33 362,64	14 796,60		14 796,60
61429999	Overige informaticakosten	193 089,89	217 796,00	222,01	217 573,99
61430030	Relatiegeschenken	14 727,57	14 831,01		14 831,01
61490000	Overige administratie- en kantoorkosten	14 891,78	18 705,68		18 705,68
61499000	Andere kosten voor prestaties van derden				
61500000	Aankondigingen en documentatie				
61500050	Vervoer	141 689,06	140 403,36		140 403,36
61500070	Kosten voor werving en selectie (exclusief erelone	6 248,23	3 469,07		3 469,07
61500100	Opleidingskosten	26 524,97	31 806,03		31 806,03
61503000	Onderhoud en herstelling technisch materieel	9 725,00	17 698,18		17 698,18
61505000	Huur van transportmaterieel	4 306,25	6 265,00	890,40	5 374,60

AR	AR-OMSCHRIJVING	31/12/2018	DEBET	CREDIT	31/12/2019
61599999	Overige exploitatiekosten	0,02			
61600040	Olie en brandstof voor voertuigen	14 438,78	13 914,83		13 914,83
61602100	Presentiegelden van commissies en jury's				
61603000	Voordelen onderwijs				
61604000	Andere technische kosten				
61605000	Andere administratiekosten				
61607000	Kosten voor beroepsopleiding van personeel				
61608000	Kosten voor het inrichten van examens				
61609000	Beheers- en werkingskosten van de informatica				
61699999	Andere leveringen	186 782,53	368 116,52	134 688,57	233 427,95
61700000	Uitzendkrachten	29 927,14	12 066,87	23,41	12 043,46
61700010	Vergoeding aan personen ter beschikking gesteld va	4 796,73	6 967,80		6 967,80
62000000	Wedden van de gemeentemandatarissen	294 479,91	244 946,47		244 946,47
62000010	Presentiegelden van de gemeentemandatarissen	28 004,41	40 530,80		40 530,80
62000100	Wedden van de gemeentemandatarissen				
62000200	Presentiegelden van de gemeentemandatarissen				
62003000	Andere vergoedingen mandatarissen		600,00		600,00
62009900	Andere vergoedingen mandatarissen				
62010000	Bezoldigingen vastbenoemd personeel	1 210 432,98	1 370 828,14	28 274,46	1 342 553,68
62010100	Bezoldigingen vastbenoemd personeel				
62010200	Vergoedingen prestaties vastbenoemd personeel				
62010300	Vakantiegeld vastbenoemd personeel				
62011000	Vakantiegeld vastbenoemd personeel	79 905,18	100 100,04		100 100,04
62013000	Vergoedingen vastbenoemd personeel	18 354,01	19 797,58	0,81	19 796,77
62020000	Bezoldigingen gesubsidieerde contractuelen				
62020100	Bezoldigingen contractuelen				
62020200	Vergoedingen prestaties contractuelen				
62020300	Vakantiegeld contractuelen				
62021000	Vakantiegeld gesubsidieerde contractuelen				
62023000	Vergoedingen gesco's		659,49		659,49
62030000	Bezoldigingen contractueel personeel	758 253,37	719 062,95	10 361,87	708 701,08
62030100	Bezoldigingen gesubsidieerde contractuelen				
62030200	Vergoedingen gesubsidieerde contractuelen				
62030300	Vakantiegeld gesubsidieerde contractuelen				
62031000	Vakantiegeld contractuelen	55 228,94	54 333,69	187,28	54 146,41
62033000	Vergoedingen contractuelen	4 193,14	5 101,71	0,43	5 101,28
62080000	Bezoldigingen onderwijzend personeel ten laste van	1 731 891,46	1 766 529,29		1 766 529,29
62080100	Bezoldigingen onderwijzend personeel ten laste van				
62100000	Werkgeversbijdragen wettelijke verzekeringen - man				
62100100	Werkgeversbijdragen mandatarissen				
62110000	Werkgeversbijdragen wettelijke verzekeringen - vas	181 983,52	207 655,93	3 831,14	203 824,79
62110010	Werkgeversbijdragen aan de omslagkas voor gemeente	353 458,02	402 498,99	8 610,76	393 888,23
62110100	Werkgeversbijdragen aan de R.S.Z.P.P.O. (algemeen)				
62110200	Werkgeversbijdragen aan de R.S.Z.P.P.O. op vergoed				
62110900	Werkgeversbijdragen aan de omslagkas voor gemeente				
62120000	Werkgeversbijdragen wettelijke verzekeringen - ges				
62120100	Werkgeversbijdragen voor contractuelen aan de R.S.				
62120200	Werkgeversbijdragen voor contractuelen aan de R.S.				
62120900	Werkgeversbijdragen voor contractuelen voor pensio				
62121010	Werkgeversbijdragen voor contractuelen aan de R.S.				
62130000	Werkgeversbijdragen wettelijke verzekeringen - co	217 385,04	209 439,39	2 163,74	207 275,65
62130100	Werkgeversbijdragen voor gesubsidieerde contractue				
62130200	Werkgeversbijdragen voor gesubsidieerde contractue				
62130900	Werkgeversbijdragen voor gesubsidieerde contractue				
62200000	Werkgeversbijdragen voor bovenwettelijke verzekeringen - politiek personeel				
62210000	Werkgeversbijdragen voor bovenwettelijke verzekeri				
62211000	Werkgeversbijdragen voor bovenwettelijke verzekeri	4 537,50	4 972,00		4 972,00
62220000	Werkgeversbijdragen voor bovenwettelijke verzekeri				
62221000	Werkgeversbijdragen voor bovenwettelijke verzekeri	154,00	308,00	154,00	154,00
62230000	Werkgeversbijdragen voor bovenwettelijke verzekeri	35 462,64	32 198,97	299,57	31 899,40
62231000	Werkgeversbijdragen voor bovenwettelijke verzekeri	4 453,16	4 544,84	638,00	3 906,84
62300000	Verzekeringen van arbeidsongevallen				
62300010	Kosten voor verplaatsingen van en naar het werk				

AR	AR-OMSCHRIJVING	31/12/2018	DEBET	CREDIT	31/12/2019
62300040	Andere vergoedingen voor het gemeentepersoneel				
62300080	Reis- en verblijfskosten voor het gemeentepersonee	1 950,46	1 821,71		1 821,71
62300100	Fietsvergoedingen	7 080,41	7 655,59		7 655,59
62310000	Bijdragen aan arbeidsgeneeskundige dienst	8 033,05	6 645,99		6 645,99
62310010	Bijdragen aan de gemeentelijke sociale dienst	2 423,74	2 324,97		2 324,97
62310030	Vakbondspremies	2 653,35	2 606,80		2 606,80
62310040	Maaltijdcheques	81 105,10	74 209,75	541,95	73 667,80
62310050	Verzekering arbeidsongevallen	16 913,12	20 176,03		20 176,03
62310060	Verzekering gewaarborgd inkomen	9 010,74	9 330,62		9 330,62
62319902	Reis- en verblijfskosten voor het gemeentepersonee				
62330100	Fietsvergoedingen				
62330110	Verplaatsingen van en naar het werk				
62331000	Bijdragen aan arbeidsgeneeskundige dienst				
62332010	Bijdragen aan de gemeentelijke sociale dienst				
62340000	Vakbondspremie				
62370000	Totaal bedrag MTC				
62399999	Overige personeelskosten : Politiek Verlof		2 093,32		2 093,32
62400000	Pensioenen politiek personeel - gepensioneerde sch	36 804,72	37 340,04		37 340,04
62401000	Pensioenen politiek personeel				
63010000	Afschrijvingen op imMVA	88 077,92	85 389,99		85 389,99
63010100	Afschrijvingen op immateriële vaste activa				
63020000	Afschrijvingen op MVA	1 282 388,16	1 442 867,83		1 442 867,83
63020100	Afschrijvingen op materiële vaste activa				
63070000	Waardeverminderingen op financiële vaste activa		34 030,03	13 456,01	20 574,02
63400000	Waardevermindering op vorderingen op korte termijn	35 775,44	47 047,04		
63410000	Waardevermindering op vorderingen op korte termijn - terugneming (-)			7 188,69	-7 188,69
63500000	Voorzieningen voor pensioenen en soortgelijke verp	56 253,36	43 728,54		43 728,54
63510000	Voorzieningen voor pensioenen en soortgelijke verp	-45 000,00		37 400,00	-37 400,00
63600000	Voorzieningen voor vakantiegeld - toevoeging		32 462,27		32 462,27
63610000	Voorzieningen voor vakantiegeld - besteding en ter	-5 774,79			
64000010	Roerende voorheffing	955,15	21,02		21,02
64000090	Belastingen en taksen op rollend materieel	90,00	30,00		30,00
64010100	Roerende voorheffing				
64090201	Belastingen en taksen op onroerende goederen				
64099999	Overige werkingsbelastingen	3 441,68	14 380,18		14 380,18
64200000	Minderwaarde op realisatie van operationele vorder	12 276,46			
64301000	Receptie- en representatiekosten				
64302000	Receptie- en representatiekosten	82 377,14	81 079,76	1 582,93	79 496,83
64501000	Terugbetalingen van onwaardige vastgestelde				
64701000	Procedure- en vervolgingskosten				
64910000	Toegestane werkingsubsidies aan gezinnen	91 131,85	105 459,66	361,64	105 098,02
64910500	Kleine schadeloosstellingen aan ondernemingen				
64920000	Toegestane werkingsubsidies aan bedrijven	125 281,89	109 988,30	10 717,96	99 270,34
64920100	Rechtstreekse premies en subsidies aan gezinnen				
64920200	Lidmaatschapsbijdragen aan verenigingen van gemeen				
64920300	Subsidies aan instellingen ten dienste van gezinne				
64929900	Andere rechtstreekse premies en subsidies aan gezi				
64930000	Toegestane werkingsubsidies aan verenigingen	97 201,92	95 019,06	50,00	94 969,06
64931030	Tussenkomsten in wedden en werkingsuitgaven				
64932050	Bijdragen werkingskosten van andere overheidsinste				
64932090	Andere bijdragen				
64940000	Toegestane werkingsubsidies aan andere overheidsi	4 237 812,00	4 685 291,34	177 443,76	4 507 847,58
64950000	Tussenkomst in de bezoldiging		11 900,36		11 900,36
64999999	Andere toegestane werkingsubsidies	11 628,60	8 878,43		8 878,43
65000000	Financiële kosten van leningen ten laste van het b	88 151,90	89 384,15		89 384,15
65001010	Leningen ten laste van de gemeente				
65009000	Nalatigheids- of moratoriumintresten en gelijkaardige intresten		6 134,15	6 134,15	
65020300	Lasten betreffende bewerkingen van de openbare sch				
65029999	Andere kosten van schulden				
65100000	Waardeverminderingen op vlottende activa - toevoeg				
65700020	Verwijlinteresten		31 114,76	2 916,59	28 198,17
65700040	Levenslange en eeuwigdurende rente				
65701000	Prijssubsidies aan het autonoom gemeentebedrijf				

AR	AR-OMSCHRIJVING	31/12/2018	DEBET	CREDIT	31/12/2019
66300000	Minderwaarde op realisatie vaste activa		122 258,31	122 258,31	
66400000	Toegestane investeringsubsidies	151 668,47	55 393,07		55 393,07
66413205	Eenmalige bijdrage aan andere overheidsinstelling				
69300000	Over te dragen overschot van het boekjaar		1 124 496,35		1 124 496,35
69400000	Over te dragen financieel overschot van het boekjaar				
70000020	Verkoop van houthak				
70000999	Opbrengsten uit andere verkopen	-2 295,00		5 508,00	-5 508,00
70010100	Verkoop van goederen betreffende de functie	-43 726,89	3,00	38 253,83	-38 250,83
70019900	Verkopen van diverse goederen				
70030000	Toegangsgelden				
70050020	Opbrengsten uit bar/cafetaria	-9,00			
70100030	Toegangsgelden	-62 447,00	1 029,30	76 840,25	-75 810,95
70111000	Verhuringen van onroerende goederen aan ondernemen				
70200000	Opbrengsten uit prestaties	-1 812,50	922,56	1 447,56	-525,00
70210000	Rechtstreekse prestaties				
70321000	Terugvordering van werken uitgevoerd voor rekening				
70390000	Andere tussenkomsten en terugvorderingen				
70400010	Tussenkomsten van ouders in het leerlingenvervoer				
70400050	Tussenkomsten van ouders in naschoolse opvang	-30 517,13		34 662,80	-34 662,80
70409999	Andere terugvorderingen en tussenkomsten	-30 799,84	35 985,03	64 026,62	-28 041,59
70500020	Opbrengsten uit verhuur woningen en flats	-154 193,45	2 220,00	37 970,66	-35 750,66
70800000	Toegekende kortingen, ristorno's en rabatten (-)				
73000000	Opcentiemen op de onroerende voorheffing	-3 743 431,04	115 540,14	4 120 688,46	-4 005 148,32
73010000	Aanvullende belasting op de personenbelasting	-3 824 448,10		4 907 400,26	-4 907 400,26
73020000	Motorrijtuigen	-203 023,32		205 429,49	-205 429,49
73150000	Afgifte identiteitsbewijzen/paspoorten/trouwboekje	-87 981,16	114,00	58 819,48	-58 705,48
73160000	Aanvragen stedenbouwkundige vergunningen	-290,00			
73160001	Aanvragen omgevingsvergunningen		2 918,56	59 960,28	-57 041,72
73170000	Aanvragen/meldingen hinderlijke inrichtingen	-39,00			
73320000	Jaarlijkse huisvuilbelasting				
73321000	Jaarlijkse milieubelasting	-276 884,00		280 320,00	-280 320,00
73323000	Afgifte zakken, klevers, recipiënten	-16 659,50	0,50	17 945,50	-17 945,00
73328000	Sluikstorten				
73399999	Andere belastingen inzake openbare hygiëne	-316 584,00		320 688,00	-320 688,00
73402000	Drijfkracht	-80 686,31		80 485,98	-80 485,98
73415000	Diensten verhuur voertuigen met bestuurder	-2 428,16		3 221,91	-3 221,91
73421000	Kampeerterreinen / kampeerverblijfparken				
73424000	Verspreiding kosteloos reclaimedrukwerk	-122 292,81		117 884,94	-117 884,94
73600000	Plaatsrecht markten	-1 175,00		1 175,00	-1 175,00
73609000	Masten en pylonen	-17 500,00		17 500,00	-17 500,00
73740000	Leegstaande woningen en gebouwen			51 000,00	-51 000,00
73770000	Tweede verblijven	-3 400,00		6 750,00	-6 750,00
73799999	Andere belastingen op patrimonium	-79 000,00		61 000,00	-61 000,00
73900000	Boetes				
73900010	Boetes	-1 810,00		3 170,00	-3 170,00
74000000	Gemeentefonds	-1 500 146,48	375 036,62	1 975 033,46	-1 599 996,84
74000100	Gemeentefonds				
74020000	Overige algemene werkingsubsidies	-169 730,27		169 730,27	-169 730,27
74030100	Bijdragen in de pensioenlasten				
74039901	Bijdragen hogere overheden voor algemene doeleinde				
74049999	Overige algemene werkingsubsidies	-430 892,77	115 540,12	293 233,49	-177 693,37
74050010	Bijdrage gesubsidieerde contractuelen			253 936,31	-253 936,31
74050020	Personeelsubsidies algemeen	-24 854,42		12 619,08	-12 619,08
74050040	Bijdragen van de overheid voor de bezoldiging van	-1 731 891,46	832,00	1 767 361,29	-1 766 529,29
74050070	Bijdragen van de hogere overheden voor de werkings	-275 590,87		278 839,10	-278 839,10
74050090	Bijdragen van de hogere overheden voor de werkingsu			125,00	-125,00
74050100	Bijdragen van de hogere overheden voor de bezoldig				
74050300	Bijdragen van de hogere overheden voor de werkings				
74050900	Premie van de hogere overheden voor het gesubsidie				
74059900	Andere subsidies van de hogere overheden				
74060300	Bijdragen van andere overheidsinstellingen voor we				
74060400	Bijdragen van andere overheidsinstellingen voor de				
74069900	Andere bijdragen van andere overheidsinstellingen				



BOORTMEERBEEK

WAARDERINGSREGELS BBC

ALGEMENE PRINCIPES

INVESTERING OF EXPLOITATIE

Alle vermogensbestanddelen worden uitgedrukt en gewaardeerd aan hun gebruikswaarde. De gebruikswaarde van een activum stemt overeen met de toekomstige economische voordelen of het dienstverleningspotentieel dat het activum voor het bestuur zal opleveren.

Alle vermogensbestanddelen worden afzonderlijk gewaardeerd en voor dat bedrag in de balans opgenomen, na aftrek van de desbetreffende afschrijvingen en waardeverminderingen.

AANSCHAFFINGSWAARDE

Het bestuur hanteert als algemene regel dat elk actiefbestanddeel gewaardeerd wordt tegen aanschaffingswaarde en neemt voor dat bedrag de bestanddelen op in de balans, onder aftrek van de gecumuleerde afschrijvingen en waardeverminderingen. In sommige gevallen kan het actief ook worden geherwaardeerd. Op deze algemene regel zijn hieronder afwijkingen bepaald.

Met de aanschaffingswaarde wordt bedoeld de aanschaffingsprijs (aankoopprijs + bijkomende kosten), de ruilwaarde, de vervaardigingsprijs (aanschaffingsprijs grondstoffen,...+ rechtstreekse productiekosten), de schenkingswaarde (marktwaarde van de goederen op het moment van de schenking of datum van het openvallen van de nalatenschap + belastingen en kosten) of de inbrengwaarde.

AFSCHRIJVINGEN EN WAARDEVERMINDERINGEN

Afschrijvingen drukken de slijtage uit van het actief met een beperkte gebruiksduur. Het afschrijvingsbedrag wordt per financieel boekjaar bepaald door het verschil tussen de boekhoudkundige waarde en de restwaarde te delen door de resterende gebruiksduur, uitgedrukt in jaren. Ten minste aan het einde van elk financieel boekjaar wordt de restwaarde en de gebruiksduur van de activa opnieuw geëvalueerd. Het bestuur opteert ervoor de initiële afschrijvingsduur voor de diverse categorieën van activa te bepalen zoals opgenomen in bijgevoegde tabel.

Het bestuur boekt waardeverminderingen op de aanschaffingswaarde van actiefbestanddelen om rekening te houden met (al dan niet als definitief aan te merken) ontwaardingen van activa bij de afsluiting van het boekjaar. Waardeverminderingen zijn correcties op de aanschaffingswaarde die niet voortvloeien uit hun waarschijnlijke nuttigheids- of gebruiksduur (bv. naar aanleiding van een schadegeval). Dit houdt in dat waardeverminderingen zowel mogelijk zijn voor activa met een beperkte (gebouwen) als een onbeperkte levensduur (gronden). Waardeverminderingen blijven niet behouden als de boekhoudkundige waarde van het activum daardoor op het einde van het boekjaar lager is dan de gebruikswaarde. In dat geval worden de waardeverminderingen teruggenomen.

HERWAARDERINGEN

Sommige activa kunnen worden geherwaardeerd om hun boekwaarde in overeenstemming te brengen met een marktwaarde. Herwaardering is enkel toegestaan voor de financiële vaste activa en overige materiële vaste activa. Bij de herwaardering van een actief, wordt de volledige categorie waartoe dat actief behoort, geherwaardeerd. De overige materiële vaste activa met beperkte gebruiksduur worden op basis van deze geherwaardeerde waarde afgeschreven.

AFWIJKINGEN EN SPECIFIEKE WAARDERINGSREGELS

GELDBELEGGINGEN EN LIQUIDE MIDDELEN

Het bestuur waardeert de liquide middelen en de geldbeleggingen, tegen de nominale waarde. De aandelen en vastrentende effecten worden bij verwerving geboekt en gewaardeerd tegen de aanschaffingswaarde.

Het bestuur past op de liquide middelen en geldbeleggingen waardeverminderingen toe als blijkt dat de realisatiewaarde op de datum van de jaarafsluiting lager is dan de aanschaffingswaarde. Er zullen bovendien aanvullende waardeverminderingen geboekt worden om rekening te houden met de evolutie van hun realisatie- of marktwaarde of met de risico's die inherent zijn aan de aard van de producten in kwestie of van de uitgevoerde activiteit.

VORDERINGEN OP KORTE TERMIJN

Vorderingen worden in de balans weergegeven tegen de nominale waarde. In geval er onzekerheid bestaat over de invorderbaarheid van bepaalde vorderingen, worden deze overgeboekt naar dubieuze debiteuren.

VOORRADEN

De voorraden die het bestuur heeft verworven naar aanleiding van een ruiltransactie, waardeert ze tegen de aanschaffingswaarde of de marktwaarde op de balansdatum als die lager is. De waardering tegen een lagere marktwaarde, zal niet worden behouden als de marktwaarde achteraf hoger is dan de lagere waarde waartegen de voorraad werd gewaardeerd.

De voorraden die verworven zijn door niet-ruiltransacties, worden gewaardeerd tegen de marktwaarde op de datum van de verwerving. Deze zullen echter niet worden gewaardeerd indien ze gratis of tegen een symbolische prijs worden verdeeld of verbruikt worden in het productieproces van goederen die gratis of tegen een symbolische prijs worden verdeeld. Het bestuur opteert ervoor om initieel geen voorraden uit te drukken. In afwijking zal geopteerd worden voor de FIFO-waardering (waardering voorraden aan de 'recentste' aankooprijzen).

FINANCIEEL VASTE ACTIVA

Belangen of aandelen in rechtspersonen worden in de boekhouding opgenomen tegen hun aanschaffingswaarde. De aanschaffingswaarde van belangen of aandelen, ontvangen als vergoeding voor inbrengen die niet bestaan in contanten of die voortkomen uit de omzetting van vorderingen, stemt overeen met de conventionele waarde van de ingebrachte goederen en waarden of van de omgezette vorderingen. Als de conventionele waarde echter lager is dan de marktwaarde van de ingebrachte goederen en waarden of van de omgezette vorderingen, wordt de aanschaffingswaarde geherwaardeerd tot de hogere marktwaarde.

Er worden waardeverminderingen toegepast op de belangen en de aandelen die onder de financiële vaste activa zijn opgenomen in geval van duurzame minderwaarde of ontwaarding, verantwoord door de toestand, de rentabiliteit of de vooruitzichten van de entiteit waarin de belangen of de aandelen worden aangehouden. Het bestuur zal ook op de vorderingen, inclusief de vastrentende effecten, die in de financiële vaste activa zijn opgenomen waardeverminderingen toepassen als er voor het geheel of een gedeelte van de vordering onzekerheid bestaat over de betaling ervan op de vervalddag.

MATERIËLE VASTE ACTIVA

De materiële vaste activa worden onderverdeeld in 3 categorieën. De gemeenschapsgoederen zijn de roerende en onroerende activa die worden aangewend binnen het 'maatschappelijk doel' van de organisatie, los van enige bedrijfseconomische activiteit. De bedrijfsmatige activa worden aangewend binnen een bedrijfsmatige context, dat betekent waar een bepaald rendement of zekere

productiviteit kan worden gekoppeld aan de aangewende activa. De diensten verbonden aan deze activa worden aangeboden aan concurrentiële tarieven, die beogen zoveel als mogelijk de kosten verbonden aan deze diensten te dekken. De overige activa worden voor geen van vorige doeleinden aangewend, maar worden aangehouden als '(on)roerende reserve'. Deze activa zijn niet nuttig bij het functioneren van het bestuur, en kunnen mogelijks in de toekomst worden gerealiseerd ter financiering van andere investeringen.

Tot het erfgoed behoren de activa met historische, artistieke, wetenschappelijke, ... waarde. Erfgoed zal in veel gevallen weinig economische voordelen opleveren of weinig dienstenpotentieel inhouden. Deze hebben dus in principe geen gebruikswaarde. Daarom zal op de aanschafwaarde van deze activa een waardevermindering worden toegepast om de boekhoudkundige waarde terug te brengen tot € 1. Indien het actief dat behoort tot erfgoed wordt ingezet voor de uitvoering van het 'maatschappelijk doel' (bv. dienst toerisme in belfort), kan dat actief tóch een gebruikswaarde hebben. Dat actief wordt dan niet afgeschreven maar de waarde kan worden aangepast door het uitdrukken van waardeverminderingen.

Overige zakelijke rechten op onroerende goederen betreft de andere zakelijke rechten die het bestuur bezit op een onroerend goed als de vergoedingen bij aanvang van het contract werden vooruitbetaald (geactiveerde eenmalige vergoeding). Deze activa worden afgeschreven over de looptijd van de overeenkomst, tenzij de economische gebruiksduur van het actief waarop het zakelijk recht betrekking heeft, korter is.

De gebruiksrechten voor materiële vaste activa waarover het bestuur beschikt op grond van leasing of gelijkaardige overeenkomsten (bv. erfpacht) worden onder de activa opgenomen voor het gedeelte van de volgens de overeenkomst te storten termijnen, dat strekt tot de wedersamenstelling van de kapitaalwaarde van het goed waarop de overeenkomst betrekking heeft. De overeenkomstige schuld aan de passiefzijde waardeert het bestuur ieder jaar ten bedrage van het gedeelte van de in de volgende boekjaren te storten termijnen, dat strekt tot de wedersamenstelling van de kapitaalwaarde van het goed waarop de overeenkomst betrekking heeft. De duur van de afschrijvingsperiode wordt geregeld door IAS17 en IPSAS13: indien het redelijk zeker is dat het geleasede actief overgenomen wordt bij het verstrijken van de leaseperiode (lichten van de aankoopoptie), zal het actief worden afgeschreven over de normale gebruiksduur van soortgelijke activa (die in volle eigendom zijn). Indien het niet redelijk zeker is dat het actief wordt overgenomen bij het verstrijken van de leaseperiode (aankoopoptie wordt niet gelicht), wordt het actief afgeschreven over de leaseperiode, tenzij de (economische) gebruiksduur korter is.

IMMATERIËLE VASTE ACTIVA

De immateriële vaste activa worden gewaardeerd aan aanschafwaarde, tenzij deze niet verworven zijn van derden. In dat geval worden ze gewaardeerd tegen de vervaardigingsprijs, als die niet hoger is dan een voorzichtige raming van de gebruikswaarde of van het toekomstige rendement of nut voor het bestuur van die vaste activa.

VORDERINGEN OP LANGE TERMIJN

Vorderingen worden in de balans weergegeven tegen de nominale waarde. Indien de inning van deze vorderingen twijfelachtig is, worden deze overgeboekt naar de post dubieuze debiteuren. Op dubieuze debiteuren worden correctie geboekt aan de hand van waardeverminderingen, om aan te duiden welk bedrag waarschijnlijk nog zal geïnd worden.

SCHULDEN

De schulden worden gewaardeerd tegen de nominale waarde.

NETTO-ACTIEF

De ontvangen investeringssubsidies en schenkingen worden geleidelijk in resultaat genomen (verrekend) volgens hetzelfde ritme als de afschrijvingen of de waardeverminderingen op de vaste

activa waarvoor deze werden verkregen. Zolang een investering in uitvoering is en dus nog niet wordt afgeschreven, wordt de verkregen investeringssubsidie nog niet verrekend.

De voorzieningen worden stelselmatig gevormd voor bestaande verplichtingen die zeker zijn op balansdatum en waarvan de omvang betrouwbaar kan worden bepaald. Ze worden niet gevormd voor 'waarschijnlijke' verplichtingen en worden niet gehandhaafd als ze op het einde van het financieel boekjaar hoger zijn dan wat vereist is op basis van een actuele beoordeling van de risico's en kosten voor het bestuur.

BIJZONDERE BEPALINGEN BIJ DE OVERGANG NAAR BBC (BEGINBALANS)

De balansstructuur van BBC is volledig anders dan deze van de NGB (nieuwe gemeenteboekhouding) de NOB (nieuwe OCMW boekhouding) of de AGB-boekhouding (autonome gemeentebedrijven). De beginbalans van BBC stemt dus zeker niet overeen met de eindbalans van NGB of NOB, maar is daar uiteraard wel op gebaseerd.

Bij de conversie naar BBC en de opmaak van de beginbalans heeft het bestuur geopteerd voor de toepassing van het continuïteitsprincipe. Dat houdt in dat de bestaande inventarisbestanddelen werden geconverteerd naar de respectievelijke rubrieken in BBC, op basis de bestaande (historische) aanschafwaarde. De afschrijvingstermijnen werden vervangen door de termijnen bepaald in bijlage, waardoor de resterende gebruiksduur, de netto-boekwaarde en het jaarlijkse afschrijvingsbedrag van de activa verandert. Hierbij werd uitgegaan van een restwaarde gelijk aan 0.

Bestaande activa met een boekwaarde gelijk aan 0, of die niet konden geïndividualiseerd worden werden mogelijks niet opgenomen in de beginbalans. Dit geldt ook voor de corresponderende investeringssubsidies.

MATERIËLE EN IMMATERIËLE VASTE ACTIVA

Volledig afgeschreven immateriële activa werden niet overgenomen naar de BBC-omgeving. Dit geldt ook voor afgeschreven niet individualiseerbare roerende materiële activa en roerende activa die onder het grensbedrag vallen opgenomen in de algemene bepalingen van deze waarderingsregels. Voor het bepalen van de historische aanschafwaarde wordt het herwaarderingsbedrag van de terreinen mee opgenomen in de aanschafwaarde. Voor de gebouwen wordt het herwaarderingsbedrag niet mee opgenomen in de aanschafwaarde.

De activa die behoren tot het erfgoed worden pro memorie in de beginbalans opgenomen (aan € 1).

NETTO-ACTIEF

De ontvangen investeringssubsidies en schenkingen werden geconverteerd voor zover het corresponderende actief werd geconverteerd. De verrekeningstermijn werd aangepast aan de afschrijvingstermijn van het corresponderende actief. De voorzieningen voor risico's en kosten werden opnieuw geëvalueerd

AFSCHRIJVINGSTERMIJNEN

MATERIËLE VASTE ACTIVA

AFSCHRIJVINGSTERMIJN

Terreinen

Deze rubriek bevat naast de onbebouwde terreinen ook de gronden van wegen (wegzate), gebouwen, waterlopen en kunst(bouw)werken.

De (afschrijfbare) aanleg en uitrusting op terreinen (bv. verharding, omheining, ...) wordt opgenomen onder de rubriek 'bebouwde terreinen'.

-
5-15 jr

Gebouwen

33 jr

Onderhoudswerken aan gebouwen die niet worden opgenomen in de exploitatie, worden over een kortere termijn afgeschreven. Deze termijn hangt af van de aard van het onderhoudswerk en de impact op de gebruikswaarde van het gebouw. 5-15 jr

Wegen

Onder wegen worden alle elementen van het weggennet opgenomen (verharding, slijtlaag, voetpaden, fietspaden, ...). 33 jr

Het aanbrengen of vervangen van de slijtlaag wordt afgeschreven over een kortere termijn. 5 jr

Onder de overige infrastructuur betreffende de wegen worden onder meer straatmeubilair, verkeerssignalisatie, wegbeplanting, ... opgenomen. 10 jr

Onderhoudswerken aan wegen die niet worden opgenomen in de exploitatie, worden over een kortere termijn afgeschreven. Deze termijn hangt af van de aard van het onderhoudswerk en de impact op de gebruikswaarde van de weg. 5-15 jr

Waterlopen en waterbekkens 33 jr

Onderhoudswerken aan waterlopen en waterbekkens die niet worden opgenomen in de exploitatie, worden over een kortere termijn afgeschreven. Deze termijn hangt af van de aard van het onderhoudswerk en de impact op de gebruikswaarde. 5-15 jr

Overige onroerende infrastructuur

Onder overige onroerende infrastructuur worden onder meer het rioleringsnet, de openbare verlichting, nutsleidingen en kunst(bouw)werken opgenomen. 33 jr

Onderhoudswerken aan overige onroerende infrastructuur die niet worden opgenomen in de exploitatie, worden over een kortere termijn afgeschreven. Deze termijn hangt af van de aard van het onderhoudswerk en de impact op de gebruikswaarde van de infrastructuur. 5-15 jr

Installaties, machines en uitrusting

Onder de installaties, machines en uitrusting wordt onder meer opgenomen werkmateriaal (boormachines, grasmachines, hakselaars, brandweerschermen- en kledij, reanimatietoestellen, keukengerei, diepvriezers, koelkasten, uitrusting van RVT's ,... 5-10 jr

Meubilair

Onder meubilair wordt onder meer opgenomen kasten, stoelen, banken, bureaus,... in de mate dat ze niet onroerend door bestemming zijn 10 jr

Kantooruitrusting

Onder kantooruitrusting wordt onder meer opgenomen faxtoestellen, kopieermachines, papiervernietigers, tv's, dvd-spelers, ... 5 jr

Gezien de snelle veroudering en technologische evolutie in het informaticamaterieel wordt deze rubriek over een kortere termijn afgeschreven. ... Informaticamateriaal bevat onder meer computers, computerschermen, beamers, laptops, ... 3 jr

Rollend materiaal

Rollend materiaal bevat onder meer fietsen, vrachtwagens, brandweerwagens, tractoren en andere voertuigen en hun toebehoren. 5-10 jr

Kunstwerken (geen erfgoed) -

Erfgoed -

IMMATERIËLE VASTE ACTIVA

AFSCHRIJVINGSTERMIJN

Kosten van onderzoek en ontwikkeling 5 jr

Concessies, octrooien, licenties, knowhow, merken en soortgelijke rechten 5 jr

Goodwill 5 jr

Plannen en studies 5 jr

GEMEENTE BOORTMEERBEEK

OVERZICHT VAN DE DEELNEMINGEN - 31/12/2019

RUBRIEK 28	INSTELLING	AANTAL	NOMINALE WAARDE	INGESCHREVEN	NOG TE VOLSTORTEN	HER- WAARDERING	WAARDE- VERMINDERING	NETTO BOEKWAARDE
				14 945 684,46	790 259,61	2 843 482,89	56 349,46	16 942 558,28
281	Creat TMVS	2	1 000,00	2 000,00	1 500,00			500,00
284	Providentia	5	25,00	125,00	94,01			30,99
281	VMW - De Watergroep	96 075		2 401 875,00	781 799,86			1 620 075,14
281	Interleuven	3 144	14,16	77 937,72			33 418,68	44 519,04
281	Crematorium Hofheide	11 497	6,00	68 982,00				68 982,00
281	Riobra Ra-aandelen	2	24,79	49,58				49,58
281	Riobra Rb-aandelen	284 689	24,79	7 057 440,31				7 057 440,31
281	Riobra Ri-aandelen	73 303	24,79	1 817 181,37				1 817 181,37
284	Habobib	736		73 000,00		295 000,00		368 000,00
284	Cipal	24	125,00	3 000,00				3 000,00
284	Sociale bouw en kredietmaatschappij (Arro Leuven)	50	25,00	1 250,00	683,24			566,76
281	Ecowerf	4 291	10,84	46 520,60	6 182,50			40 338,10
284	Zefier	624 081		50,00	0,00			50,00
281	Iverlek A1g GAS			626 301,77		434 958,99		1 061 260,76
281	Iverlek A1e ELEKTRICITEIT			2 409 871,11		1 584 151,03		3 994 022,14
281	Iverlek - Activiteiten zonder kapitaal - Ex-finilek			0,00		43 271,00		43 271,00
281	Iverlek - Apg (Publigas) - Ex-finilek			148,44		126 979,11		127 127,55
281	Iverlek - Apt (Publi-T) - Ex-finilek			222,59		359 122,76		359 345,35
281	Iverlek - Ate (Telenet) - Ex-finilek			3,97				3,97
281	Iverlek -Aw (Warmte) - Ex-finilek			0,00			3 140,22	-3 140,22
281	Iverlek -OV - Ex-finilek			359 725,00			19 790,56	339 934,44

GEMEENTE BOORTMEERBEEK

VORDERINGEN OP LANGE TERMIJN

TOEGESTANE LENINGEN EN ANDERE RUILTRANSACTIES		Som bedrag van de leningen	Som omgezette bedragen	Som resterende schuld 2019	Voorziene aflossingen 2019 *	Werkelijke aflossingen 2019 *	Verschil werkelijk - voorzien	Som terug te betalen in 2020	
2903	Vorderingen wegens toegestane leningen	BV	823 528,71	823 528,71	589 678,07	66 878,44	67 772,23	893,79	66 150,88
	Leningen ten laste van derden		0,00	0,00	0,00	0,00	0,00	0,00	0,00
	Andere toegestane leningen		823 528,71	823 528,71	589 678,07	66 878,44	67 772,23	893,79	66 150,88
	Vzw Habito		57 500,00	57 500,00	57 500,00	0,00	0,00	0,00	0,00
	Lening AGB (BTW -circulaire)		361 481,66	361 481,66	208 042,32	35 501,49	35 501,49	0,00	33 880,13
	Lening AGB 2016		120 183,68	120 183,68	87 936,72	8 061,74	8 061,74	0,00	8 061,74
	Lening AGB 2017		7 893,84	7 893,84	5 525,70	789,38	789,38	0,00	789,38
	Lening AGB 2018		269 311,60	269 311,60	224 409,20	22 525,83	22 525,83	0,00	22 525,83
	Lening AGB 2019		7 157,93	7 157,93	6 264,14	0,00	893,79	893,79	893,79
2904	Vorderingen wegens tussenkomst in gewaarborgde leningen		0,00	0,00	0,00	0,00	0,00	0,00	0,00
2905	Andere niet-operationele vorderingen uit ruiltransacties		0,00	0,00	0,00	0,00	0,00	0,00	0,00

GEMEENTE BOORTMEERBEEK

SCHULDEN OP LANGE TERMIJN

FINANCIËLE SCHULDEN		Som bedrag van de leningen	Som omgezette bedragen	Som resterende schuld 2019	Voorziene aflossingen 2019 *	Werkelijke aflossingen 2019 *	Verschil werkelijk - voorzien	Som terug te betalen in 2020
171	Obligatieleningen	0,00	0,00	0,00	0,00	0,00	0,00	0,00
172	Leasingschulden en soortgelijke schulden	479 662,59	479 662,59	469 667,79	0,00	9 994,80	9 994,80	69 948,97
	Fluvius OV (cash)	119 937,59	119 937,59	109 942,79	0,00	9 994,80	9 994,80	9 994,80
	Fluvius OV (deelneming)	359 725,00	359 725,00	359 725,00	0,00	0,00	0,00	59 954,17
1733	Schulden aan kredietinstellingen aangegaan door het bestuur	12 276 601,76	12 276 601,76	5 315 851,45	683 830,21	717 162,21	33 332,00	747 277,97
	Leningen ten laste van het bestuur	12 276 601,76	12 276 601,76	5 315 851,45	683 830,21	717 162,21	33 332,00	747 277,97
	BELFIUS	5 560 318,23	5 560 318,23	1 237 271,40	393 437,66	393 437,66	0,00	413 651,73
	BNP PARIBAS FORTIS	2 199 992,80	2 199 992,80	1 568 141,69	57 643,89	90 975,89	33 332,00	127 288,84
	BELFIUS (volledig terugbetaald in 2019)	389 542,73	389 542,73	0,00	26 411,26	26 411,26	0,00	0,00
	Finilek	726 748,00	726 748,00	442 105,03	36 337,40	36 337,40	0,00	36 337,40
	Finilek	3 400 000,00	3 400 000,00	2 068 333,33	170 000,00	170 000,00	0,00	170 000,00
	Leningen ten laste van hogere overheden	0,00	0,00	0,00	0,00	0,00	0,00	0,00

SCHULDEN OP LANGE TERMIJN

Sanerings- en consolidatieleningen	0,00	0,00	0,00	0,00	0,00	0,00	0,00
Leningen ten laste van derden	0,00	0,00	0,00	0,00	0,00	0,00	0,00

1734	Schulden aan kredietinstellingen wegens borgstelling	0,00	0,00	0,00	0,00	0,00	0,00

174	Overige leningen	0,00	0,00	0,00	0,00	0,00	0,00

Boekjaar 2019 in grafiek

Exploitatieuitgaven boekjaar 2019 in evolutie en grafiek

Exploitatieontvangsten boekjaar 2019 in evolutie en grafiek

Investeringsuitgaven boekjaar 2019 in evolutie en grafiek

Investeringsontvangsten boekjaar 2019 in evolutie en grafiek

Balans boekjaar 2019 in grafiek

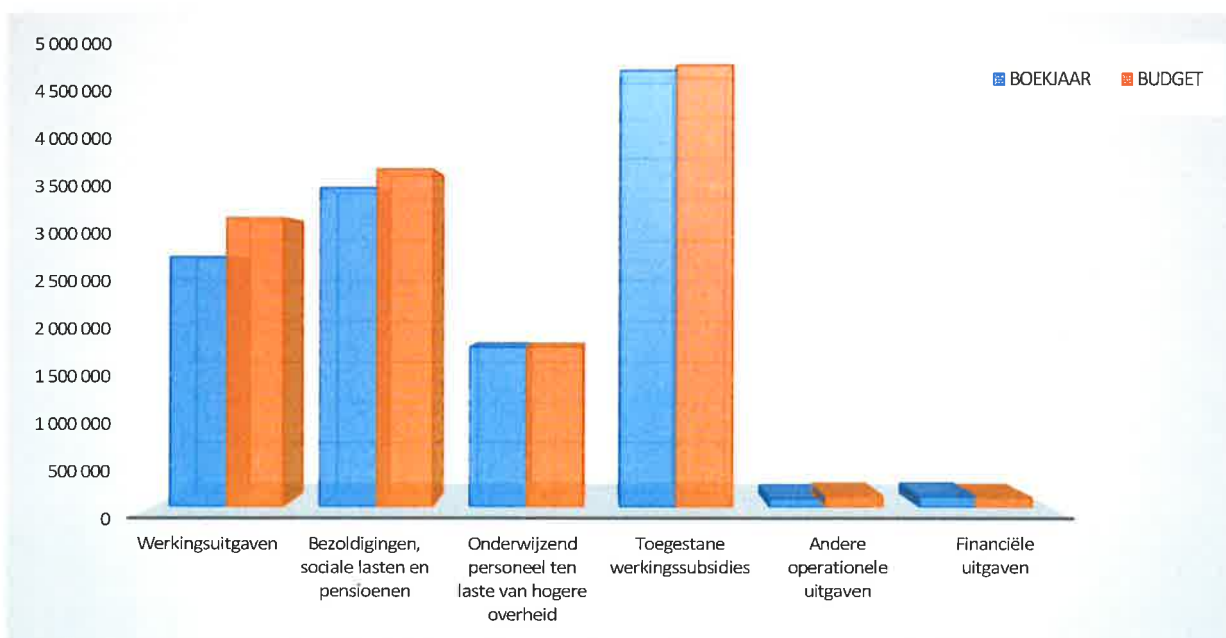
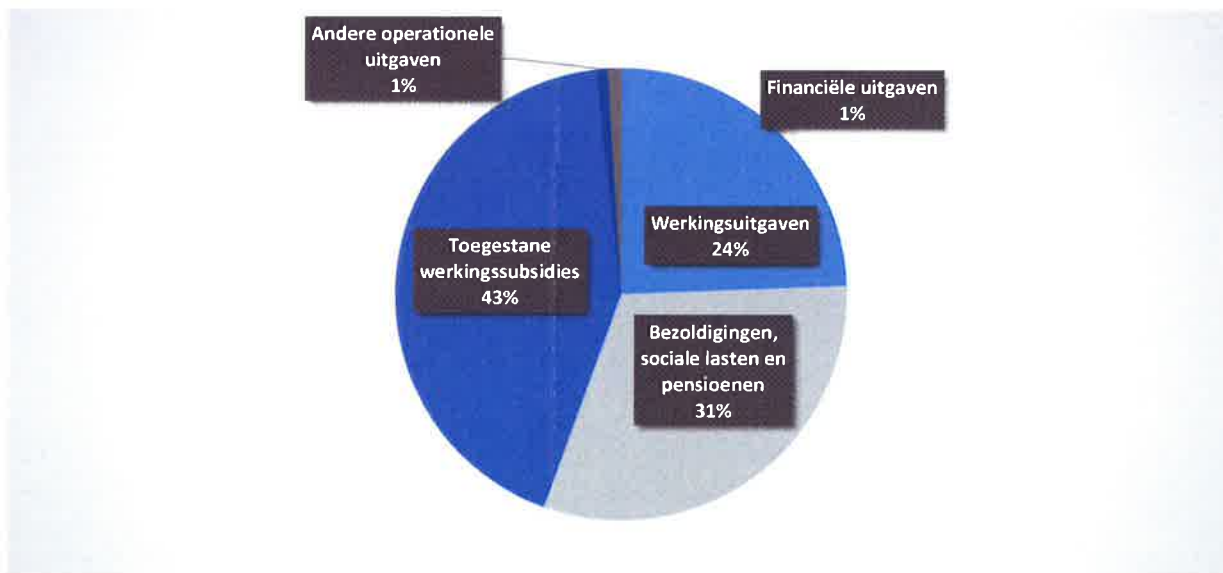
31/12/2019

31/12/2018

I. UITGAVEN	Code	13 096 290	12 609 498
A. Operationele uitgaven	60/4	12 978 707	12 521 346
1. Goederen en diensten	60/1	2 763 566	2 714 998
0190 Overig algemeen bestuur		517 867	481 597
0800 Gewoon basisonderwijs		441 389	401 309
0309 Overig afval- en materialenbeheer		304 970	302 212
0200 Wegen		240 721	294 746
0670 Straatverlichting		232 424	236 121
0300 Ophalen en verwerken van huishoudelijk afval		216 210	192 343
0600 Ruimtelijke planning		187 800	204 728
0130 Administratieve dienstverlening		104 678	111 526
0740 Sport		76 456	65 490
**** Overige beleidsvelden		441 052	424 925
2. Bezoldigingen, sociale lasten en pensioenen	62	5 293 249	5 144 152
0800 Gewoon basisonderwijs		1 766 529	1 731 891
0119 Overige algemene diensten		591 646	530 852
0200 Wegen		588 838	587 574
0110 Secretariaat		545 330	467 307
0111 Fiscale en financiële diensten		383 396	325 655
0100 Politieke organen		325 978	362 466
0130 Administratieve dienstverlening		287 807	282 117
0740 Sport		219 450	227 858
0869 Overige ondersteunende diensten voor het onderwijs		131 702	174 815
**** Overige beleidsvelden		452 573	453 617
3. Specifieke kosten sociale dienst OCMW	648		
4. Toegestane werkingssubsidies	649	4 827 964	4 563 056
0900 Sociale bijstand		2 129 538	1 856 539
0400 Politiediensten		1 291 882	1 175 592
0410 Brandweer		656 699	545 220
0703 Openbare bibliotheken		317 306	418 555
0740 Sport		149 215	176 967
0329 Overige vermindering van milieuverontreiniging		96 522	110 004
0790 Erediensten		68 865	24 232
0750 Jeugd		46 000	46 000
0300 Ophalen en verwerken van huishoudelijk afval		30 353	16 400
**** Overige beleidsvelden		41 583	193 547
5. Andere operationele uitgaven	640/7	93 928	99 140
0190 Overig algemeen bestuur		30 899	27 056
0959 Overige verrichtingen betreffende ouderen		23 838	22 133
0050 Patrimonium zonder maatschappelijk doel		14 037	3 442
**** Overige beleidsvelden		25 154	46 510
B. Financiële uitgaven	65	117 582	88 152
0040 Transacties in verband met de openbare schuld		92 602	88 152
0030 Financiële aangelegenheden		24 981	
C. Rechthebbenden uit het overschot van het boekjaar	694		

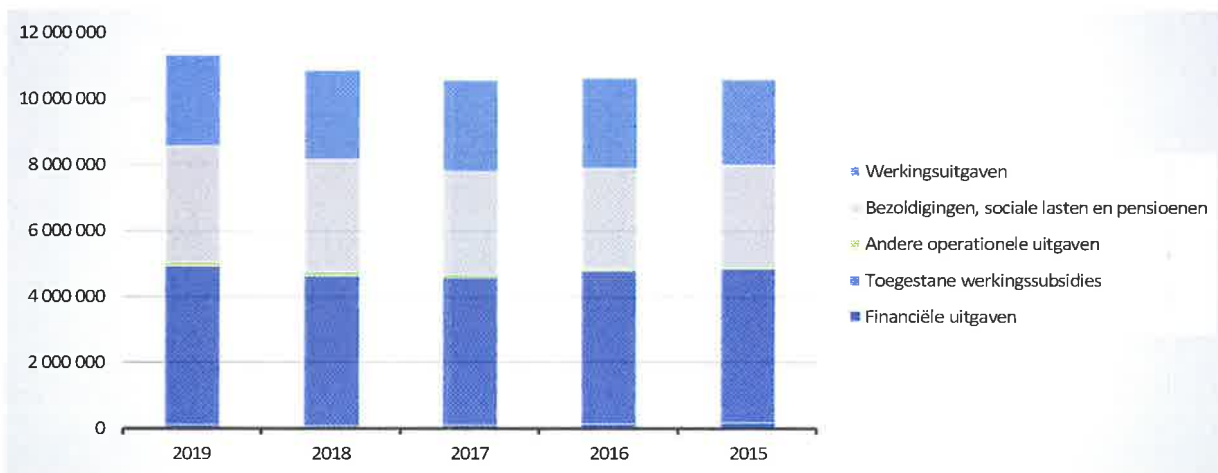
1. Samenstelling van de exploitatieuitgaven 2019 - Vergelijking rekening-budget

	BOEKJAAR		BUDGET		REAL%
Exploitatieuitgaven	13 096 290	100%	13 812 787	100%	95%
Werkingsuitgaven	2 763 566	24%	3 198 607	27%	86%
Bezoldigingen, sociale lasten en pensioenen	3 526 720	31%	3 735 240	31%	94%
<i>Onderwijzend personeel ten laste van hogere overheid</i>	1 766 529		1 766 529		100%
Toegestane werkingssubsidies	4 827 964	43%	4 888 404	41%	99%
Andere operationele uitgaven	93 928	1%	119 632	1%	79%
Financiële uitgaven	117 582	1%	104 374	1%	113%

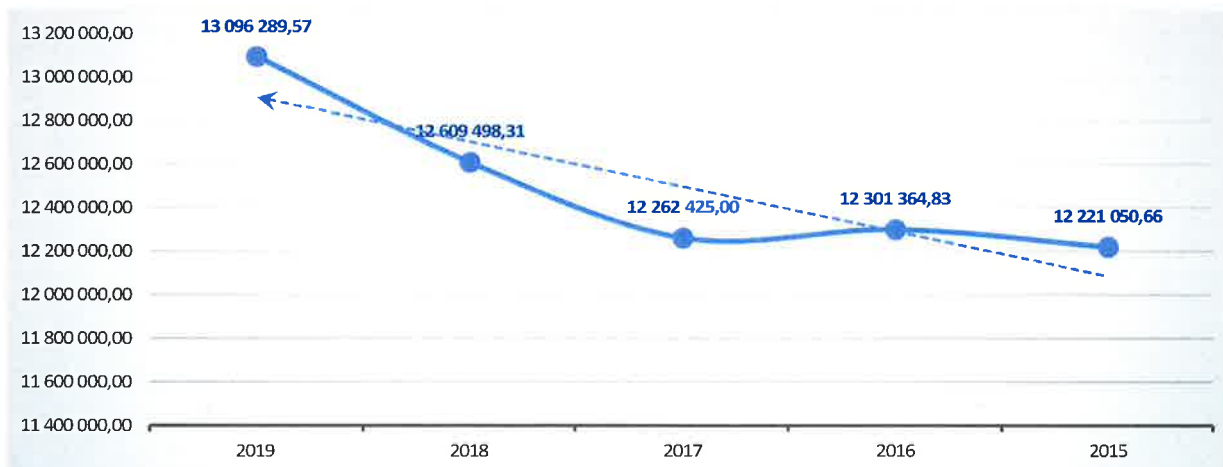


2. Evolutie van de exploitatieuitgaven 2019-2015

	2019		2018		2017	
Exploitatieuitgaven	13 096 290	100%	12 609 498	100%	12 262 425	100%
Werkingsuitgaven	2 763 566	24%	2 714 998	25%	2 781 811	26%
Bezoldigingen, sociale lasten en pensioenen	3 526 720	31%	3 412 261	31%	3 117 933	30%
<i>Onderwijzend personeel ten laste van hogere overheid</i>	<i>1 766 529</i>		<i>1 731 891</i>		<i>1 697 933</i>	
Toegestane werkingssubsidies	4 827 964	43%	4 563 056	42%	4 481 124	42%
Andere operationele uitgaven	93 928	1%	99 140	1%	74 645	1%
Financiële uitgaven	117 582	1%	88 152	1%	108 979	1%

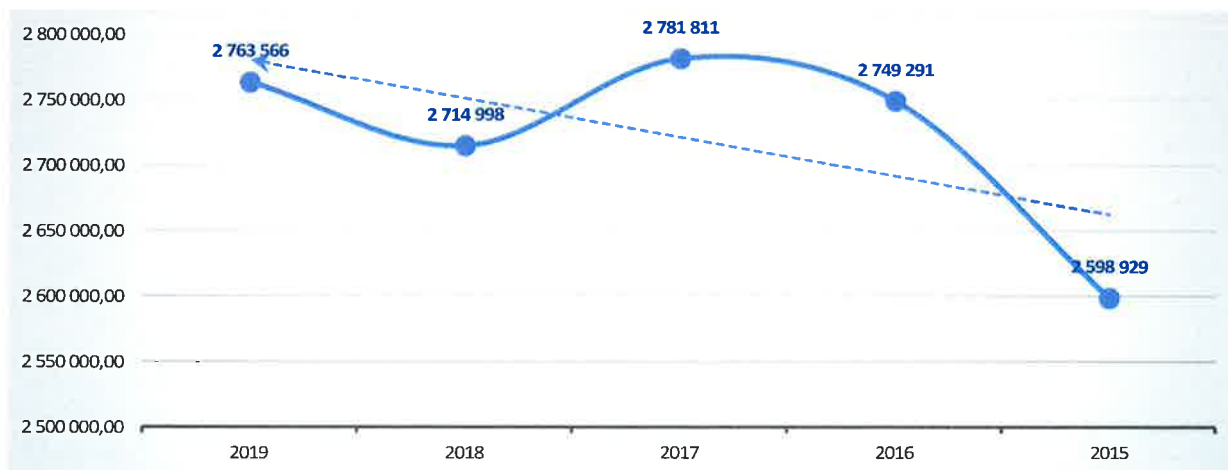
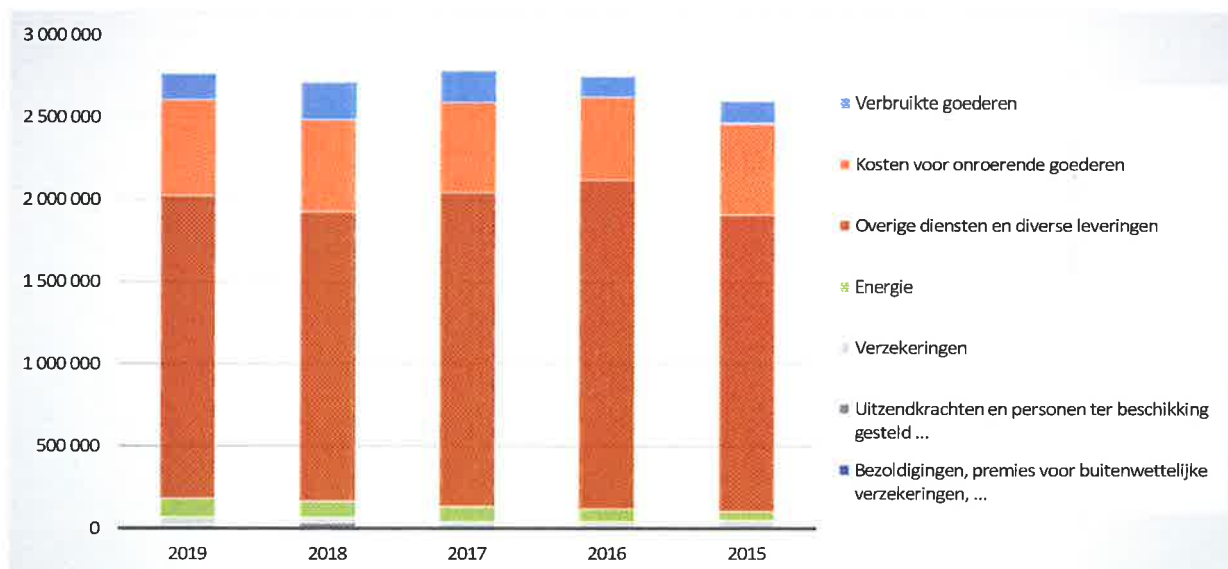


* zonder onderwijzend personeel ten laste van hogere overheden



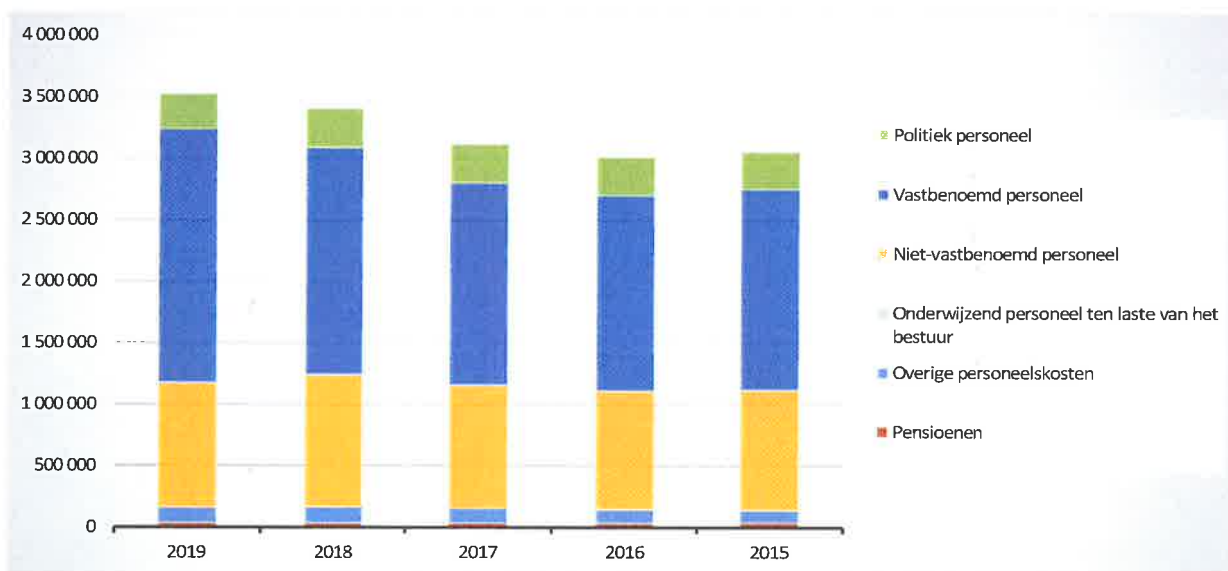
3. Evolutie van de werkingsuitgaven 2019-2015

	2019		2018		2017	
Werkingsuitgaven	2 763 566	100%	2 714 998	100%	2 781 811	100%
Verbruikte goederen	159 148	6%	229 169	8%	192 427	7%
Kosten voor onroerende goederen	581 925	21%	561 902	21%	547 589	20%
Energie	114 811	4%	101 934	4%	92 270	3%
<i>Elektriciteit</i>	81 474		69 106		59 304	
<i>Gas</i>	33 337		32 828		32 295	
<i>Aardolieproducten</i>					671	
Verzekeringen	46 087	2%	29 192	1%	30 850	1%
Overige diensten en diverse leveringen	1 842 585	67%	1 758 077	65%	1 909 390	69%
Uitzendkrachten en personen ter beschikking gesteld ...	19 011	1%	34 724	1%	9 284	0%
Bezoldigingen, premies voor buitenwettelijke verzekeringen, ...						

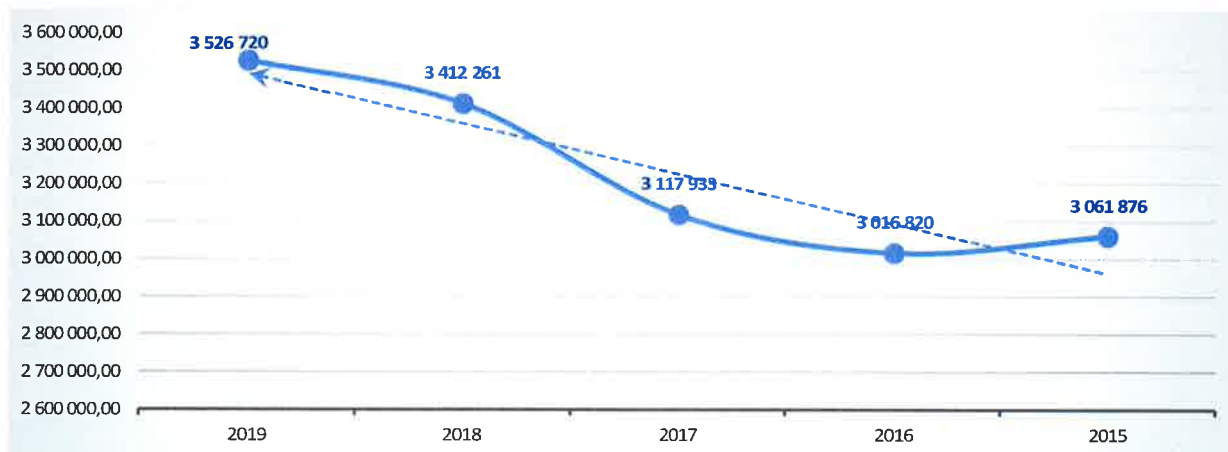


4. Evolutie van de personeelskosten 2019-2015

	2019		2018		2017
Personeelskosten	5 293 249		5 144 152		4 815 866
Bezoldigingen en werkgeversbijdragen	3 363 057	100%	3 246 286	100%	2 963 984
Politiek personeel	286 077	9%	322 484	10%	315 920
Vastbenoemd personeel	2 065 136	61%	1 848 671	57%	1 643 147
Niet-vastbenoemd personeel	1 011 844	30%	1 075 130	33%	1 004 917
Onderwijzend personeel ten laste van het bestuur					
Onderwijzend personeel ten laste van andere overheden	1 766 529		1 731 891		1 697 933
Overige personeelskosten	126 323		129 170		117 672
Pensioenen	37 340		36 805		36 277



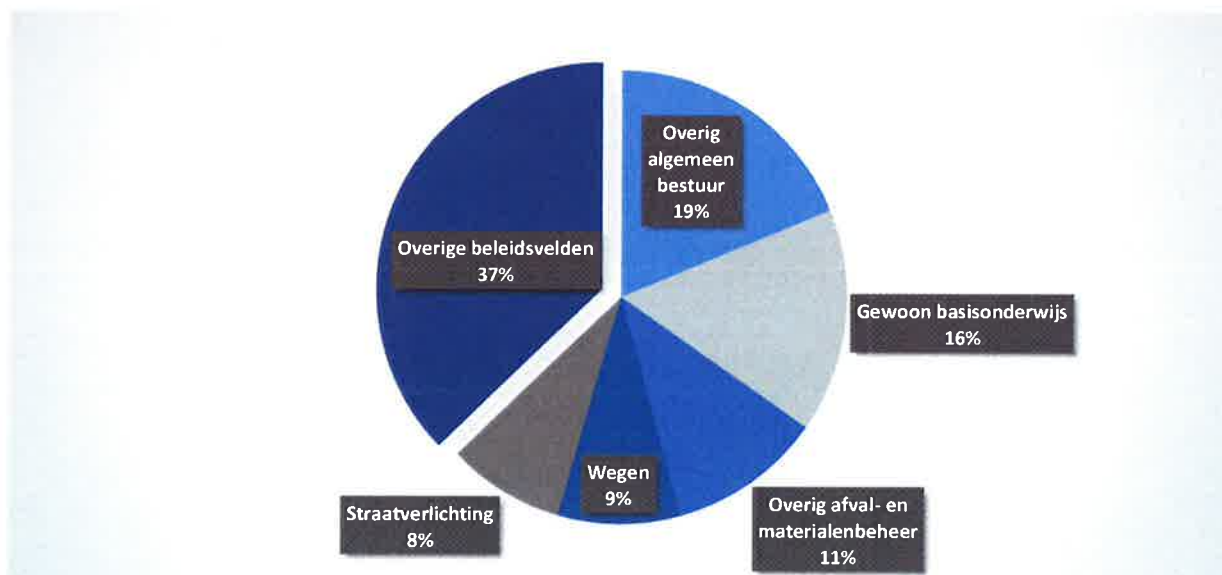
* zonder onderwijzend personeel ten laste van hogere overheden



* zonder onderwijzend personeel ten laste van hogere overheden

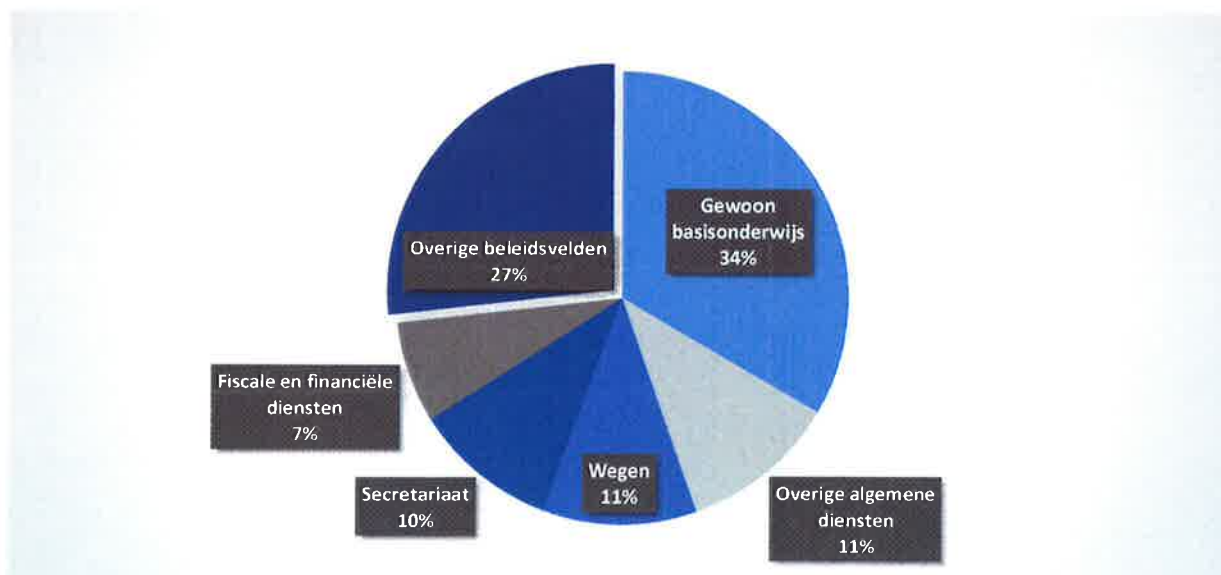
5. Verdeling van de werkingskosten per beleidsveld 2019-2018 / BUDGET 2019

Werkingskosten	2019		2018		BUDGET	
	2 763 566	100%	2 714 998	100%	3 198 607	100%
0190 Overig algemeen bestuur	517 867	19%	481 597	18%	578 789	18%
0800 Gewoon basisonderwijs	441 389	16%	401 309	15%	459 867	14%
0309 Overig afval- en materialenbeheer	304 970	11%	302 212	11%	337 733	11%
0200 Wegen	240 721	9%	294 746	11%	326 731	10%
0670 Straatverlichting	232 424	8%	236 121	9%	222 000	7%
0300 Ophalen en verwerken van huishoudelijk afval	216 210	8%	192 343	7%	262 702	8%
0600 Ruimtelijke planning	187 800	7%	204 728	8%	217 266	7%
0130 Administratieve dienstverlening	104 678	4%	111 526	4%	119 387	4%
0740 Sport	76 456	3%	65 490	2%	78 058	2%
0020 Fiscale aangelegenheden	49 074	2%	41 726	2%	104 755	3%
0112 Personeelsdienst en vorming	48 906	2%	38 548	1%	45 855	1%
0703 Openbare bibliotheken	47 178	2%	34 296	1%	45 316	1%
0710 Feesten en plechtigheden	43 402	2%	30 545	1%	34 461	1%
0739 Overig kunst- en cultuurbeleid	41 296	1%	61 394	2%	60 245	2%
0629 Overig woonbeleid	27 462	1%	13 779	1%	13 140	0%
0319 Overig waterbeheer	27 207	1%	22 635	1%	69 000	2%
0680 Groene ruimte	22 282	1%	21 911	1%	14 000	0%
0500 Handel en middenstand	22 002	1%	10 309	0%	26 399	1%
0119 Overige algemene diensten	21 974	1%	15 285	1%	21 386	1%
0329 Overige vermindering van milieuverontreiniging	21 962	1%	15 569	1%	40 400	1%
**** Overige beleidsvelden	68 308	2%	118 929	4%	121 118	4%



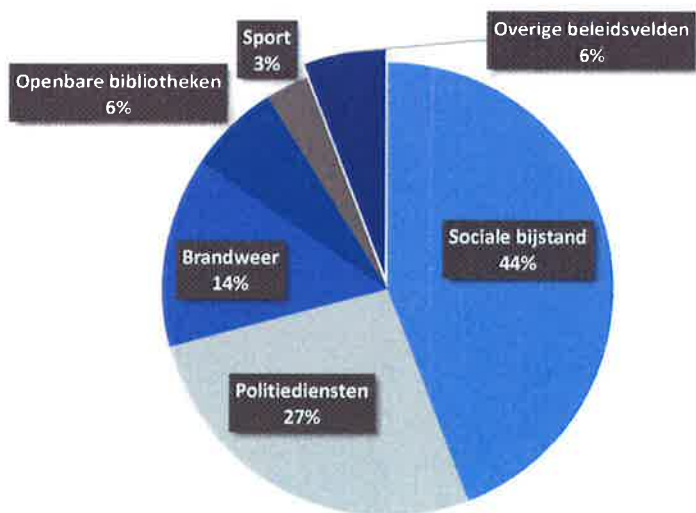
6. Verdeling van de personeelskosten per beleidsveld 2019-2018 / BUDGET 2019

Personeelskosten	2019		2018		BUDGET	
	5 293 249	100%	5 144 152	100%	5 501 769	100%
0800 Gewoon basisonderwijs	1 766 529	33%	1 731 891	34%	1 768 729	32%
0119 Overige algemene diensten	591 646	11%	530 852	10%	608 252	11%
0200 Wegen	588 838	11%	587 574	11%	653 355	12%
0110 Secretariaat	545 330	10%	467 307	9%	554 666	10%
0111 Fiscale en financiële diensten	383 396	7%	325 655	6%	404 091	7%
0100 Politieke organen	325 978	6%	362 466	7%	399 546	7%
0130 Administratieve dienstverlening	287 807	5%	282 117	5%	316 308	6%
0740 Sport	219 450	4%	227 858	4%	211 996	4%
0869 Overige ondersteunende diensten voor het onderwijs	131 702	2%	174 815	3%	128 932	2%
0880 Administratieve dienst voor het lokaal flankerend onderwijs	97 839	2%	79 621	2%	54 762	1%
0990 Begraafplaatsen	84 880	2%	102 486	2%	90 737	2%
0112 Personeelsdienst en vorming	58 134	1%	48 836	1%	64 286	1%
0329 Overige vermindering van milieuverontreiniging	39 592	1%	2 393	0%	41 581	1%
0500 Handel en middenstand	28 425	1%	33 351	1%	26 661	0%
0959 Overige verrichtingen betreffende ouderen	27 028	1%	31 408	1%	24 707	0%
0629 Overig woonbeleid	26 286	0%	51 008	1%	28 253	1%
0861 Administratieve dienst voor het onderwijs	25 508	0%	42 128	1%	42 988	1%
0600 Ruimtelijke planning	24 960	0%	24 856	0%	25 212	0%
0739 Overig kunst- en cultuurbeleid	15 848	0%	10 417	0%	8 835	0%
0750 Jeugd	13 567	0%	9 666	0%	8 080	0%
**** Overige beleidsvelden	10 504	0%	17 446	0%	39 794	1%



7. Verdeling van de toegestane subsidies per beleidsveld 2019-2018 / BUDGET 2019

	2019		2018		BUDGET	
Toegestane subsidies en operationele kosten	4 827 964	100%	4 563 056	100%	4 888 404	100%
0900 Sociale bijstand	2 129 538	44%	1 856 539	41%	2 129 538	44%
0400 Politiediensten	1 291 882	27%	1 175 592	26%	1 291 882	26%
0410 Brandweer	656 699	14%	545 220	12%	540 237	11%
0703 Openbare bibliotheken	317 306	7%	418 555	9%	316 898	6%
0740 Sport	149 215	3%	176 967	4%	183 901	4%
0329 Overige vermindering van milieuverontreiniging	96 522	2%	110 004	2%	112 000	2%
0790 Erediensten	68 865	1%	24 232	1%	100 920	2%
0750 Jeugd	46 000	1%	46 000	1%	46 000	1%
0300 Ophalen en verwerken van huishoudelijk afval	30 353	1%	16 400	0%	30 000	1%
0710 Feesten en plechtigheden	19 118	0%	8 600	0%	43 000	1%
0739 Overig kunst- en cultuurbeleid	19 100	0%	19 100	0%	18 565	0%
0800 Gewoon basisonderwijs	13 023	0%	1 142	0%	21 500	0%
0160 Hulp aan het buitenland	10 000	0%	10 000	0%	10 000	0%
0521 Toerisme - Sectorondersteuning	8 911	0%	8 867	0%	9 000	0%
0949 Overige gezinshulp	8 859	0%	15 975	0%	8 650	0%
0190 Overig algemeen bestuur	3 298	0%	7 745	0%	11 000	0%
0500 Handel en middenstand	2 983	0%	3 000	0%	3 000	0%
0490 Overige elementen van openbare orde en veiligheid	2 034	0%	2 473	0%	5 300	0%
0989 Overige dienstverlening inzake volksgezondheid	1 388	0%	2 776	0%	1 388	0%
0200 Wegen	757	0%	2 308	0%	3 500	0%
**** Overige beleidsvelden	-47 888	-1%	111 562	2%	2 125	0%



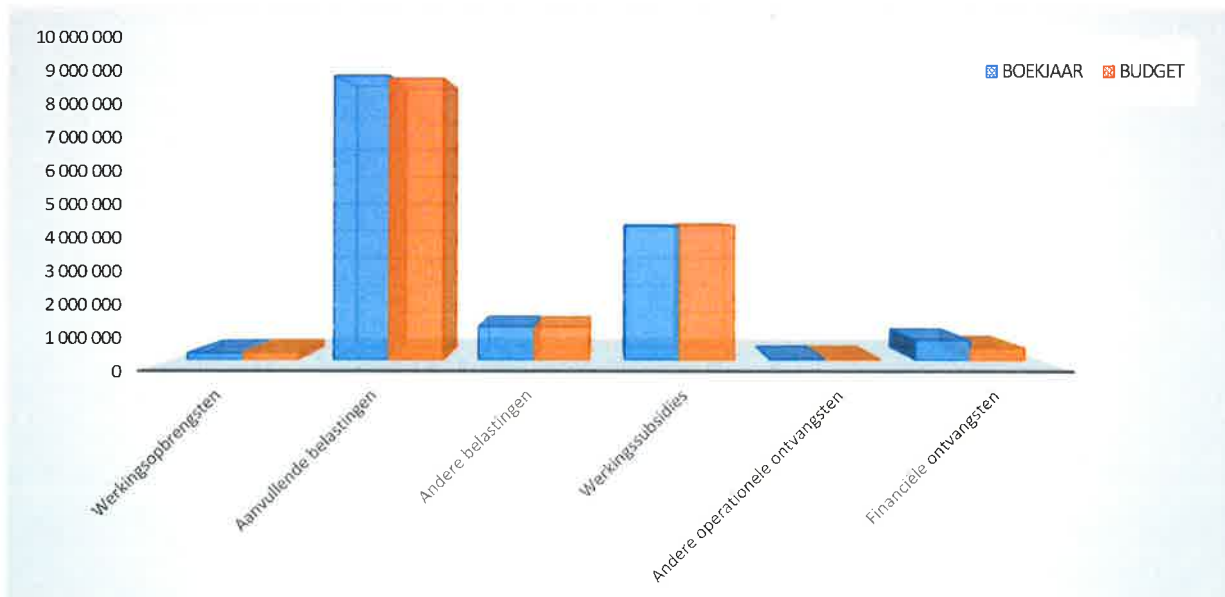
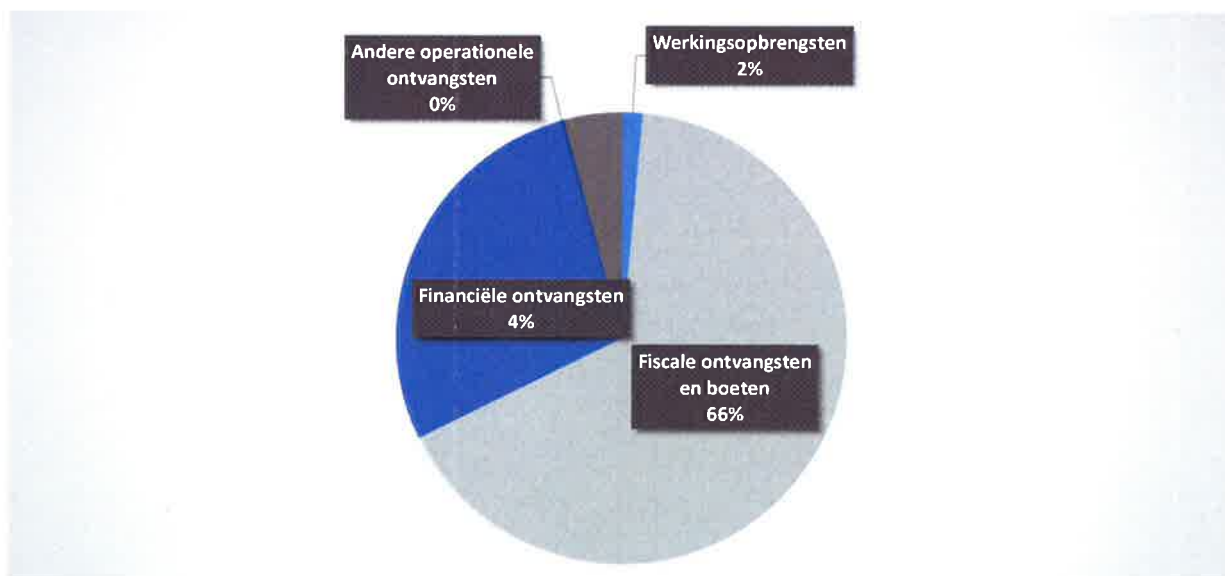
31/12/2019

31/12/2018

II. ONTVANGSTEN	Code	15 380 722	13 840 817
A. Operationele ontvangsten	70/4	14 733 200	13 295 482
1. Ontvangsten uit de werking	70	218 550	325 801
0740 Sport		46 843	48 440
0870 Ochtend- en avondtoezicht		34 663	30 517
0990 Begraafplaatsen		32 925	31 785
0800 Gewoon basisonderwijs		22 656	22 361
0739 Overig kunst- en cultuurbeleid		21 833	8 566
0640 Elektriciteitsvoorziening		21 299	21 299
0300 Ophalen en verwerken van huishoudelijk afval		11 913	13 706
**** Overige beleidsvelden		26 419	149 127
2. Fiscale ontvangsten en boeten	73	10 194 866	8 777 632
a. Aanvullende belastingen		9 117 978	7 770 902
Opcentiemen op de onroerende voorheffing	7300	4 005 148	3 743 431
Aanvullende belasting op de personenbelasting	7301	4 907 400	3 824 448
Andere aanvullende belastingen	7302/9	205 429	203 023
b. Andere belastingen	731/9	1 076 888	1 006 730
Andere belastingen inzake openbare hygiëne	7339	320 688	316 584
Jaarlijkse milieubelasting	73321	280 320	276 884
Verspreiding kosteloos reclamedrukwerk	73424	117 885	122 293
Drijfkracht	73402	80 486	80 686
Andere belastingen op patrimonium	7379	61 000	79 000
Overige belastingen	****	216 509	131 283
3. Werkingssubsidies		4 281 687	4 162 704
a. Algemene werkingssubsidies		1 947 420	2 100 770
Gemeente- of provinciefonds	7400	1 599 997	1 500 146
Gemeentelijke of provinciale bijdrage	7401		
Overige algemene werkingssubsidies	7402/4	347 424	600 623
b. Specifieke werkingssubsidies	7405/9	2 334 266	2 061 934
0800 Gewoon basisonderwijs		2 046 141	2 011 673
0010 Algemene overdrachten tussen de verschillende bestuurlijke niveaus		253 936	
0309 Overig afval- en materialenbeheer		12 171	20 000
0100 Politieke organen		10 687	18 581
0500 Handel en middenstand		6 195	
0600 Ruimtelijke planning		4 500	4 500
0112 Personeelsdienst en vorming		1 159	5 125
**** Overige beleidsvelden		-523	2 054
4. Recuperatie specifieke kosten sociale dienst OCMW	748		
5. Andere operationele ontvangsten	742/7	38 097	29 345
0200 Wegen		14 296	20 080
0329 Overige vermindering van milieuverontreiniging		6 458	
0100 Politieke organen		5 343	
**** Overige beleidsvelden		12 000	9 265
B. Financiële ontvangsten	75	647 523	545 334
0640 Elektriciteitsvoorziening		242 890	19 914
0750 Jeugd		153 684	
0030 Financiële aangelegenheden		150 819	365 575
0650 Gasvoorziening		100 124	6 385
**** Overige beleidsvelden		6	153 461
C. Tussenkost door derden in het tekort van het boekjaar	794		

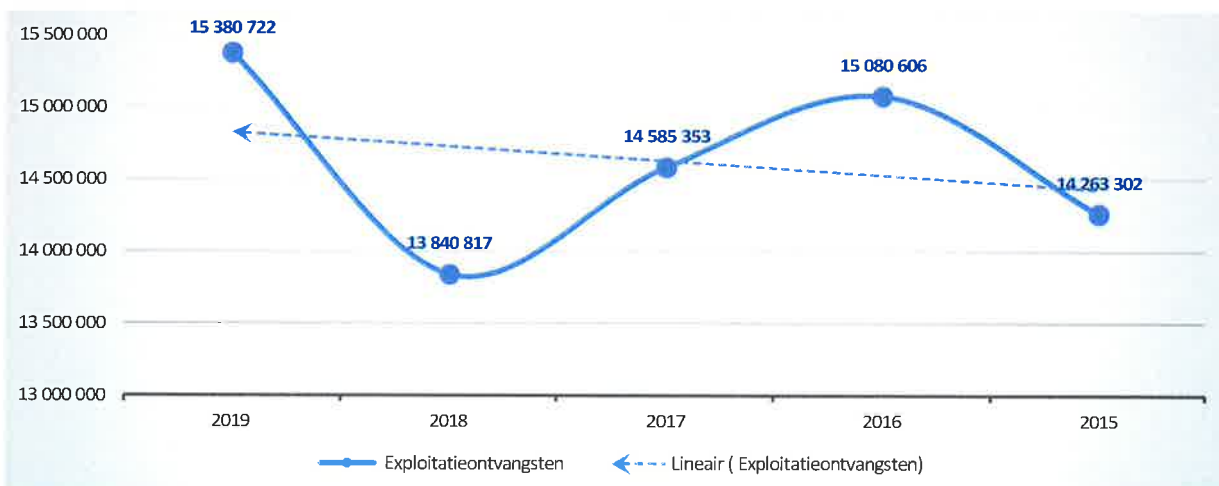
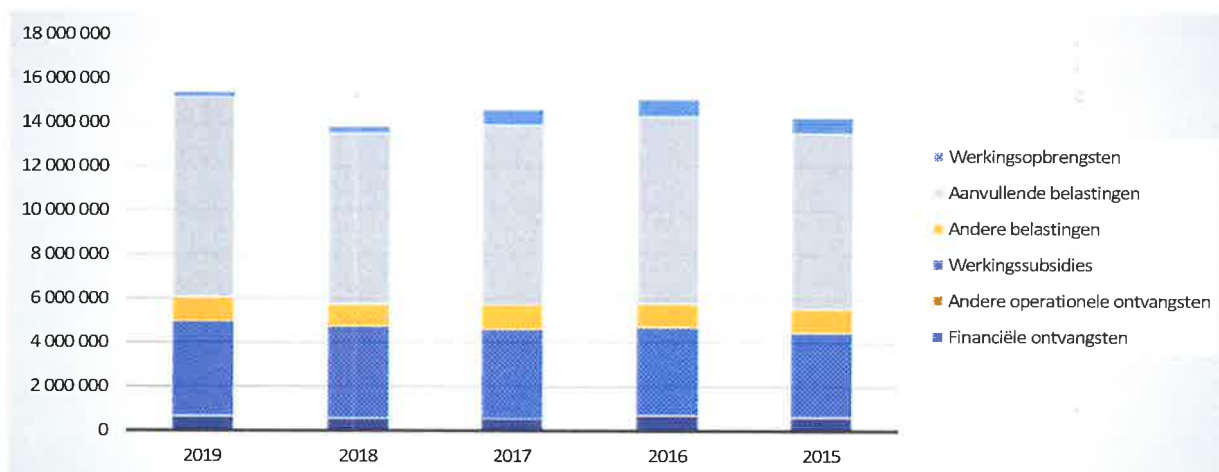
1. Samenstelling van de exploitatieontvangsten 2019 - Vergelijking rekening-budget

	BOEKJAAR		BUDGET		REAL%
Exploitatieontvangsten	15 380 722	100%	15 093 644	100%	102%
Werkingsopbrengsten	218 550	1%	243 773	2%	90%
Fiscale ontvangsten en boeten	10 194 866	66%	10 104 057	67%	101%
<i>Aanvullende belastingen</i>	<i>9 117 978</i>		<i>9 037 371</i>		<i>101%</i>
<i>Andere belastingen</i>	<i>1 076 888</i>		<i>1 066 685</i>		<i>101%</i>
Werkingsubsidies	4 281 687	28%	4 316 871	29%	99%
<i>Gemeente- of provinciefonds</i>	<i>1 599 997</i>		<i>1 584 961</i>		<i>101%</i>
<i>Gemeentelijke of provinciale bijdrage</i>					
<i>Overige algemene werkingsubsidies</i>	<i>347 424</i>		<i>316 111</i>		<i>110%</i>
<i>Specifieke werkingsubsidies</i>	<i>2 334 266</i>		<i>2 415 798</i>		<i>97%</i>
Andere operationele ontvangsten	38 097	0%	34 779	0%	110%
Financiële ontvangsten	647 523	4%	394 164	3%	164%



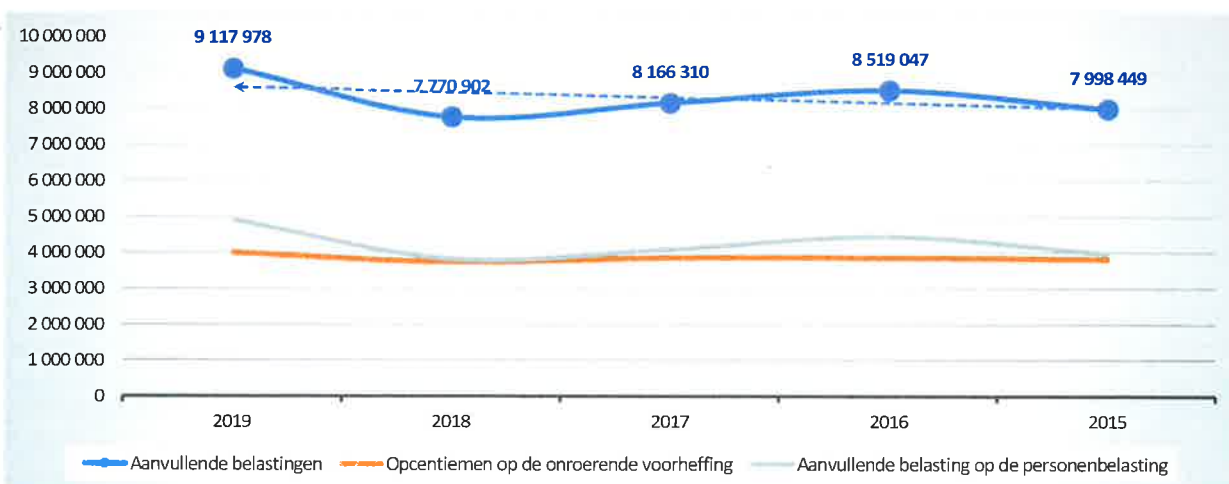
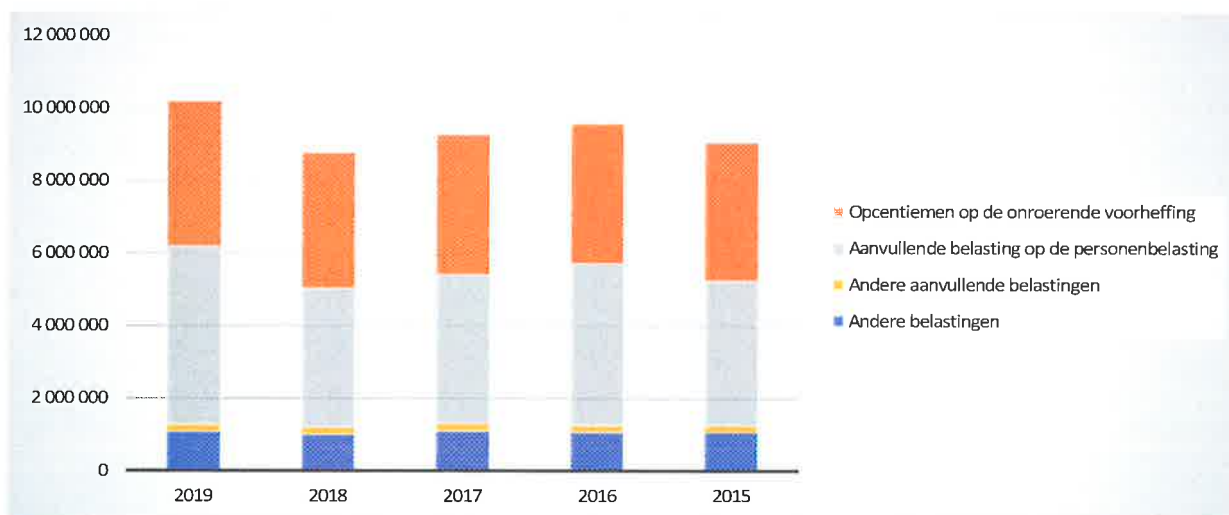
2. Evolutie van de exploitatieontvangsten 2019-2015

	2019		2018		2017	
Exploitatieontvangsten	15 380 722	100%	13 840 817	100%	14 585 353	100%
Werkingsopbrengsten	218 550	1%	325 801	2%	696 253	5%
Fiscale ontvangsten en boeten	10 194 866	66%	8 777 632	63%	9 267 787	64%
<i>Aanvullende belastingen</i>	<i>9 117 978</i>		<i>7 770 902</i>		<i>8 166 310</i>	
<i>Andere belastingen</i>	<i>1 076 888</i>		<i>1 006 730</i>		<i>1 101 478</i>	
Werkingsubsidies	4 281 687	28%	4 162 704	30%	4 060 637	28%
<i>Gemeente- of provinciefonds</i>	<i>1 599 997</i>		<i>1 500 146</i>		<i>1 469 338</i>	
<i>Gemeentelijke of provinciale bijdrage</i>						
<i>Overige algemene werkingsubsidies</i>	<i>347 424</i>		<i>600 623</i>		<i>599 049</i>	
<i>Specifieke werkingsubsidies</i>	<i>2 334 266</i>		<i>2 061 934</i>		<i>1 992 249</i>	
Andere operationele ontvangsten	38 097	0%	29 345	0%	17 681	0%
Financiële ontvangsten	647 523	4%	545 334	4%	542 995	4%



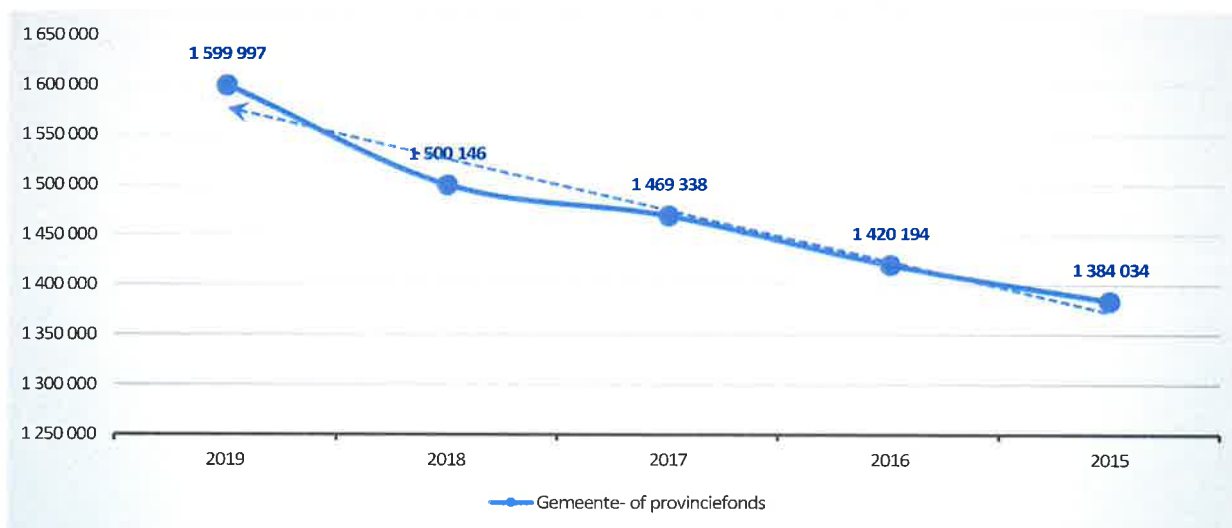
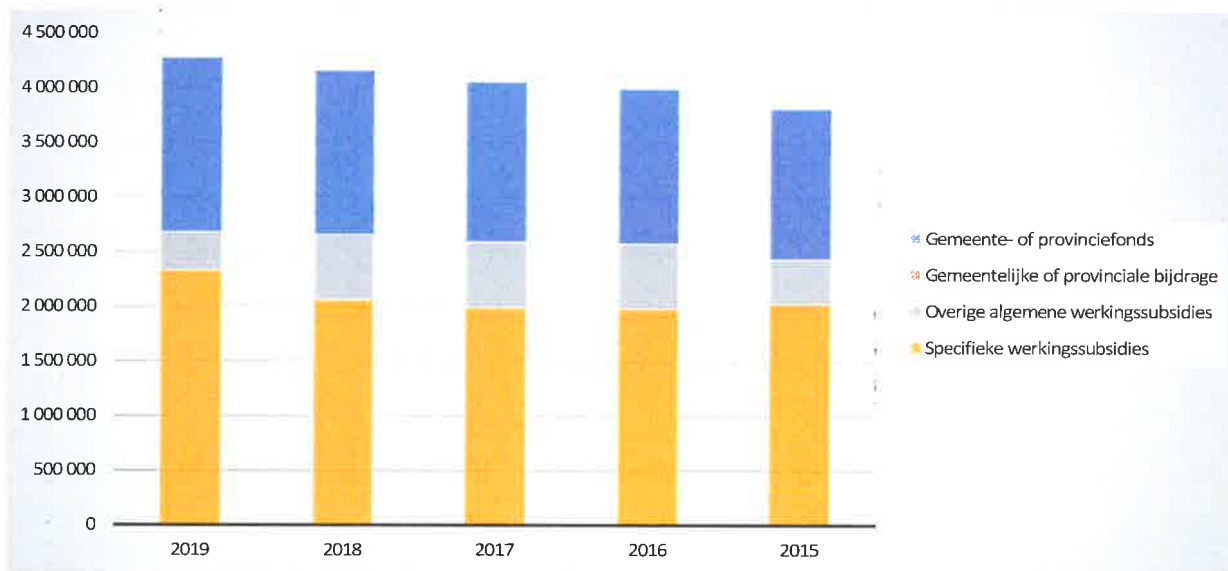
3. Evolutie van de fiscale ontvangsten 2019-2015

Fiscale ontvangsten	2019		2018		2017	
	10 194 866		8 777 632		9 267 787	
Aanvullende belastingen	9 117 978	100%	7 770 902	100%	8 166 310	100%
<i>Opcentiemen op de onroerende voorheffing</i>	4 005 148	44%	3 743 431	48%	3 863 641	47%
<i>Aanvullende belasting op de personenbelasting</i>	4 907 400	54%	3 824 448	49%	4 097 251	50%
<i>Andere aanvullende belastingen</i>	205 429	2%	203 023	3%	205 418	3%
Andere belastingen	1 076 888	100%	1 006 730	100%	1 101 478	100%
<i>Andere belastingen inzake openbare hygiëne</i>	320 688	30%	316 584	31%	343 692	31%
<i>Jaarlijkse milieubelasting</i>	280 320	26%	276 884	28%	302 583	27%
<i>Verspreiding kosteloos reclaimedrukwerk</i>	117 885	11%	122 293	12%	146 200	13%
<i>Drijfkracht</i>	80 486	7%	80 686	8%	80 793	7%
<i>Andere belastingen op patrimonium</i>	61 000	6%	79 000	8%	78 000	7%
<i>Afgifte identiteitsbewijzen/paspoorten/trouwboekjes/ uitre</i>	58 705	5%	87 981	9%	78 916	7%
<i>Aanvragen stedenbouwkundige vergunningen</i>	57 042	5%	290	0%	13 231	1%
<i>Leegstaande woningen en gebouwen</i>	51 000	5%				
<i>Afgifte zakken, klevers, recipiënten</i>	17 945	2%	16 660	2%	18 008	2%
<i>Masten en pylonen</i>	17 500	2%	17 500	2%	25 000	2%
<i>Overige belastingen</i>	14 317	1%	8 852	1%	15 054	1%



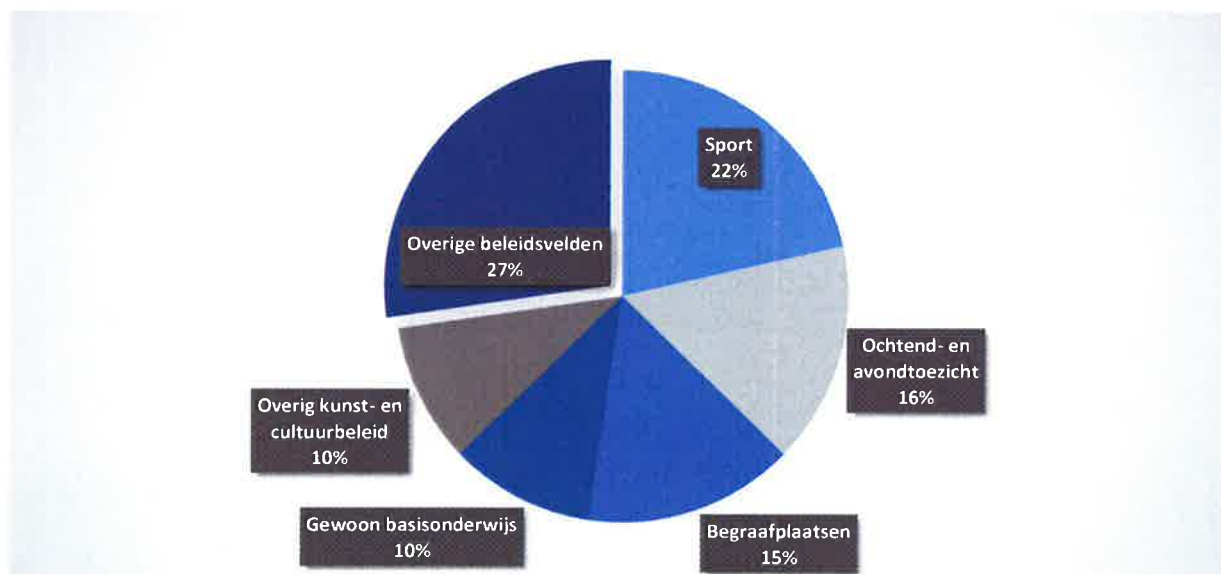
4. Evolutie van de werkingssubsidies 2019-2015

	2019		2018		2017	
Werkingsubsidies	4 281 687	100%	4 162 704	100%	4 060 637	100%
Gemeente- of provinciefonds	1 599 997	37%	1 500 146	36%	1 469 338	36%
Gemeentelijke of provinciale bijdrage						
Overige algemene werkingssubsidies	347 424	8%	600 623	14%	599 049	15%
Specifieke werkingssubsidies	2 334 266	55%	2 061 934	50%	1 992 249	49%



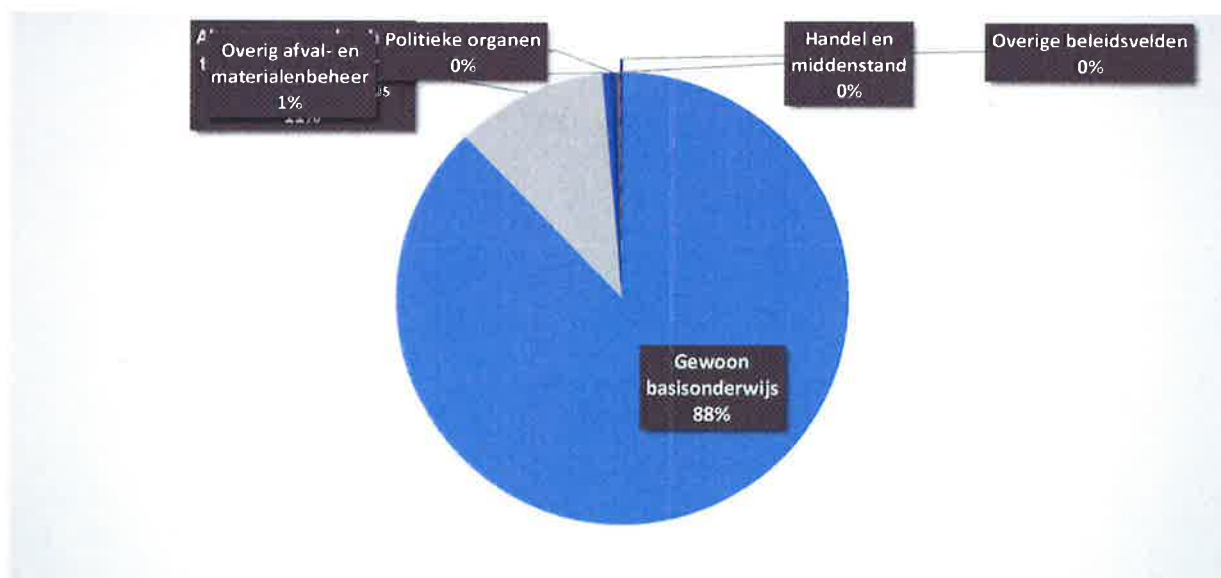
5. Verdeling van de werkingsopbrengsten per beleidsveld 2019-2018 / BUDGET 2019

Werkingsopbrengsten	2019		2018		BUDGET	
	218 550	100%	325 801	100%	243 773	100%
0740 Sport	46 843	21%	48 440	15%	45 159	19%
0870 Ochtend- en avondtoezicht	34 663	16%	30 517	9%	40 000	16%
0990 Begraafplaatsen	32 925	15%	31 785	10%	41 500	17%
0800 Gewoon basisonderwijs	22 656	10%	22 361	7%	20 000	8%
0739 Overig kunst- en cultuurbeleid	21 833	10%	8 566	3%	14 841	6%
0640 Elektriciteitsvoorziening	21 299	10%	21 299	7%	21 299	9%
0300 Ophalen en verwerken van huishoudelijk afval	11 913	5%	13 706	4%	9 991	4%
0650 Gasvoorziening	9 501	4%	9 501	3%	9 501	4%
0959 Overige verrichtingen betreffende ouderen	7 360	3%	5 520	2%	6 355	3%
0190 Overig algemeen bestuur	5 343	2%	3 108	1%	3 500	1%
**** Overige beleidsvelden	4 214	2%	130 998	40%	31 627	13%



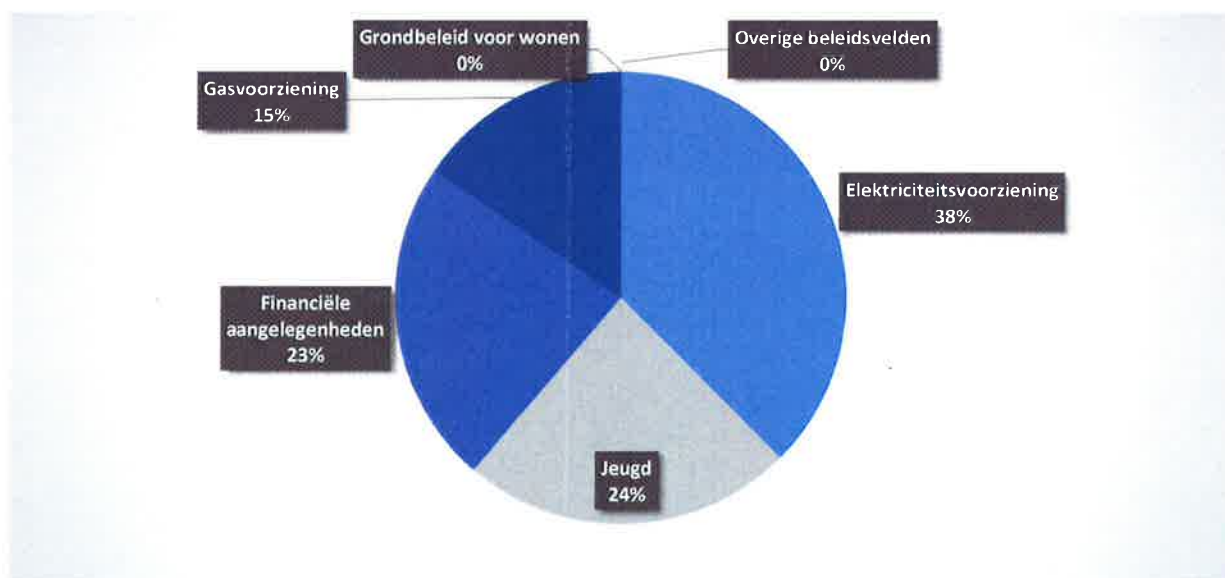
6. Verdeling van de specifieke werkingssubsidies per beleidsveld 2019-2018 / BUDGET 2019

	2019		2018		BUDGET	
Specifieke werkingssubsidies	2 334 266	100%	2 061 934	100%	2 415 798	100%
0800 Gewoon basisonderwijs	2 046 141	88%	2 011 673	98%	2 087 815	86%
0010 Algemene overdrachten tussen de verschillende bestuurlijke ni	253 936	11%			298 335	12%
0309 Overig afval- en materialenbeheer	12 171	1%	20 000	1%	500	0%
0100 Politieke organen	10 687	0%	18 581	1%	20 197	1%
0500 Handel en middenstand	6 195	0%				
0600 Ruimtelijke planning	4 500	0%	4 500	0%	4 500	0%
0112 Personeelsdienst en vorming	1 159	0%	5 125	0%	3 000	0%
0329 Overige vermindering van milieuverontreiniging	500	0%				
0621 Bestrijding van krotwoningen	125	0%				
**** Overige beleidsvelden	-1 148	0%	2 054	0%	1 452	0%



7. Verdeling van de financiële ontvangsten per beleidsveld 2019-2018 / BUDGET 2019

	2019		2018		BUDGET	
Financiële ontvangsten	647 523	100%	545 334	100%	394 164	100%
0640 Elektriciteitsvoorziening	242 890	38%	19 914	4%	236 100	60%
0750 Jeugd	153 684	24%				
0030 Financiële aangelegenheden	150 819	23%	365 575	67%	82 764	21%
0650 Gasvoorziening	100 124	15%	6 385	1%	74 900	19%
0620 Grondbeleid voor wonen	6	0%	-223	0%	400	0%
0310 Beheer van regen- en afvalwater			153 684	28%		



INVESTERINGSVERRICHTINGEN PER BELEIDSVELD

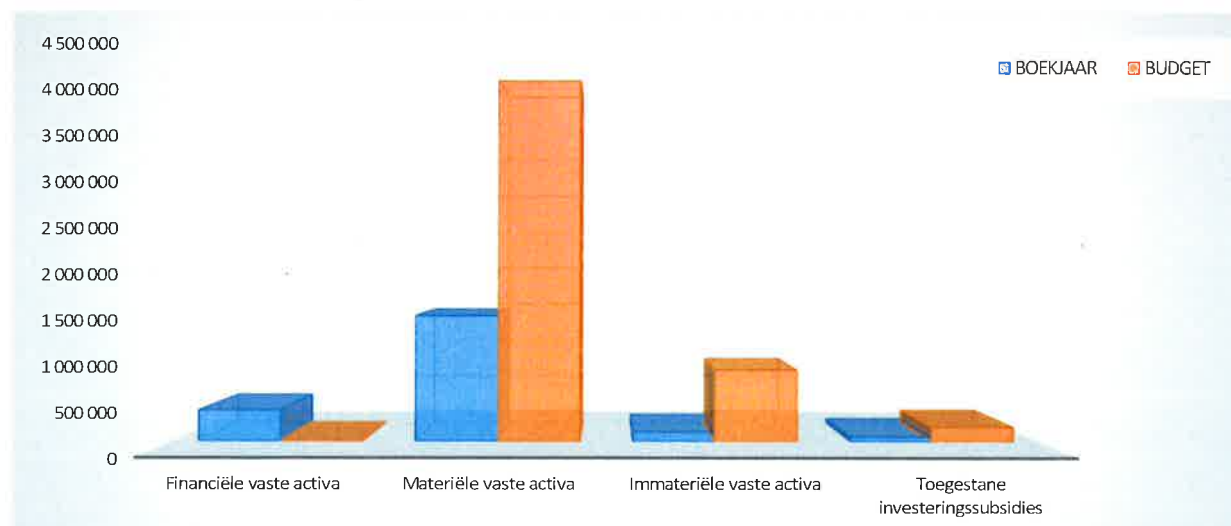
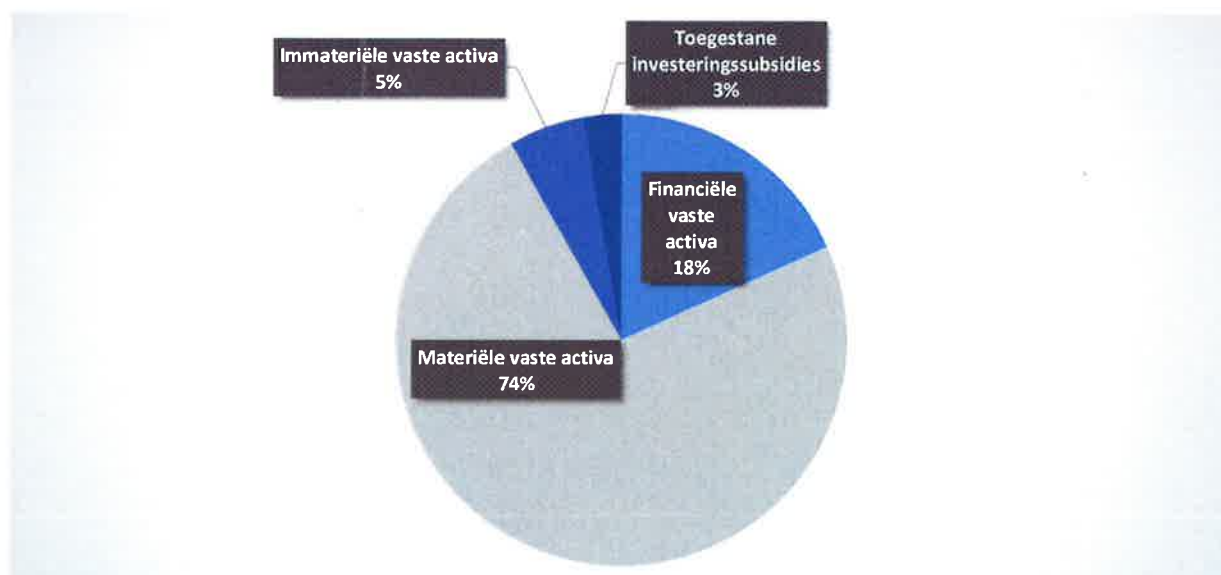
31/12/2019

31/12/2018

UITGAVEN	Code	2 012 499	5 364 689
I. Investerings in financiële vaste activa	28	366 485	1 460
0670 Straatverlichting		359 725	
0300 Ophalen en verwerken van huishoudelijk afval		6 254	
0130 Administratieve dienstverlening		500	
0030 Financiële aangelegenheden		6	
0320 Sanering van bodemverontreiniging			1 460
II. Investerings in materiële vaste activa		1 480 058	5 165 312
Onroerende goederen		1 409 090	4 874 591
0200 Wegen		571 107	2 984 956
0670 Straatverlichting		479 663	
0750 Jeugd		157 612	21 657
0190 Overig algemeen bestuur		101 342	29 637
0640 Elektriciteitsvoorziening		48 435	
0800 Gewoon basisonderwijs		27 102	258 645
0130 Administratieve dienstverlening		18 552	8 140
0320 Sanering van bodemverontreiniging		4 408	3 311
0790 Erediensten		762	1 056
0290 Overige mobiliteit en verkeer		108	
**** Overige beleidsvelden			1 567 189
Roerende goederen		70 968	290 721
0200 Wegen		33 010	102 794
0190 Overig algemeen bestuur		15 860	75 594
0800 Gewoon basisonderwijs		13 782	91 785
0130 Administratieve dienstverlening		7 953	
0300 Ophalen en verwerken van huishoudelijk afval		363	
**** Overige beleidsvelden			20 549
Vooruitbetalingen op investeringen in materiële vaste activa	2906		
III. Investerings in immateriële vaste activa	21	110 563	46 249
0600 Ruimtelijke planning		83 229	34 552
0200 Wegen		26 236	
0750 Jeugd		1 098	5 510
**** Overige beleidsvelden			6 187
IV. Toegestane investeringsubsidies	664	55 393	151 668
0410 Brandweer		55 393	65 534
0400 Politiediensten			86 134

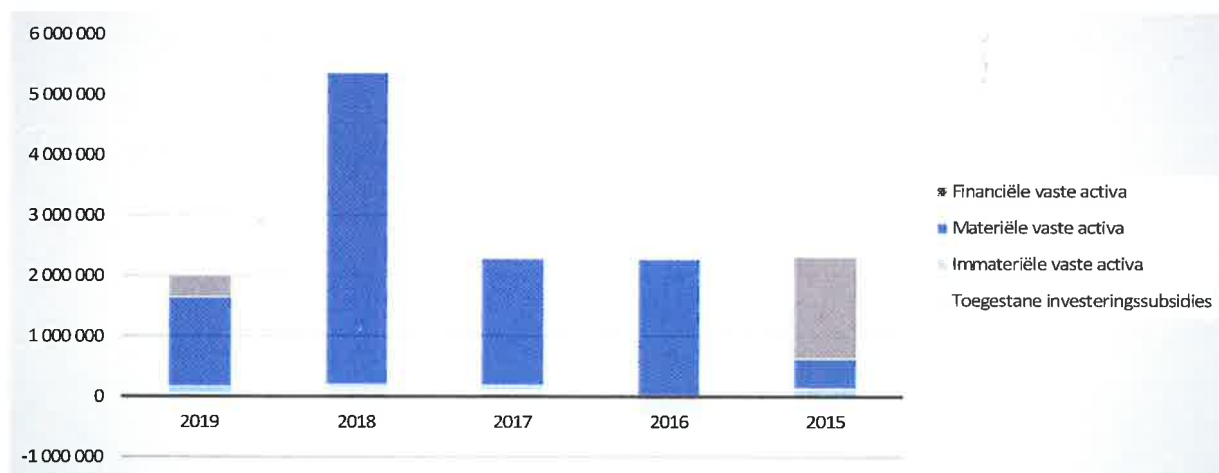
1. Samenstelling van de investeringsuitgaven 2019 - Vergelijking rekening-budget

	BOEKJAAR		BUDGET		REAL%
Investeringsuitgaven	2 012 499	100%	5 258 387	100%	38%
Financiële vaste activa	366 485	18%	6 254	0%	5860%
Materiële vaste activa	1 480 058	74%	4 241 499	81%	35%
Gemeenschapsgoederen en bedrijfsmatige MVA	1 480 058		4 241 499		35%
<i>Terreinen en gebouwen</i>	380 412		1 280 312		30%
<i>Wegen en overige infrastructuur</i>	549 016		2 510 680		22%
<i>Roerende goederen</i>	70 968		447 339		16%
<i>Leasing en soortgelijke rechten</i>	479 663				
<i>Erfgoed</i>			3 167		
Overige materiële vaste activa					
<i>Onroerende goederen</i>					
<i>Roerende goederen</i>					
Vooruitbetalingen op investeringen in MVA					
Immateriële vaste activa	110 563	5%	839 939	16%	13%
Toegestane investeringssubsidies	55 393	3%	170 696	3%	32%



2. Evolutie van de investeringsuitgaven 2019-2015

	2019		2018		2017	
Investeringsuitgaven	2 012 499	100%	5 364 689	100%	2 288 526	100%
Financiële vaste activa	366 485	18%	1 460	0%		
Materiële vaste activa	1 480 058	74%	5 165 312	96%	2 103 556	92%
Gemeenschapsgoederen en bedrijfsmatige MVA	1 480 058		5 165 312		2 103 556	
<i>Terreinen en gebouwen</i>	380 412		2 024 624		502 422	
<i>Wegen en overige infrastructuur</i>	549 016		2 849 967		1 543 379	
<i>Roerende goederen</i>	70 968		290 721		57 755	
<i>Leasing en soortgelijke rechten</i>	479 663					
<i>Erfgoed</i>						
Overige materiële vaste activa						
<i>Onroerende goederen</i>						
<i>Roerende goederen</i>						
Vooruitbetalingen op investeringen in MVA						
Immateriële vaste activa	110 563	5%	46 249	1%	64 922	3%
Toegestane investeringssubsidies	55 393	3%	151 668	3%	120 048	5%



3. Verdeling van de investeringsuitgaven per beleidsveld 2019-2018 / BUDGET 2019

	2019		2018		BUDGET	
Financiële vaste activa	366 485	100%	1 460	100%	6 254	100%
0670 Straatverlichting	359 725	98%				
0300 Ophalen en verwerken van huishoudelijk afval	6 254	2%			6 254	100%
0130 Administratieve dienstverlening	500	0%				
0030 Financiële aangelegenheden	6	0%				
0320 Sanering van bodemverontreiniging			1 460	100%		
Materiële vaste activa	1 480 058	100%	5 165 312	100%	4 241 499	100%
0200 Wegen	604 117	41%	3 087 750	60%	2 428 846	57%
0670 Straatverlichting	479 663	32%				
0750 Jeugd	157 612	11%	21 657	0%	175 000	4%
0190 Overig algemeen bestuur	117 202	8%	105 230	2%	415 833	10%
0640 Elektriciteitsvoorziening	48 435	3%			48 435	1%
0800 Gewoon basisonderwijs	40 884	3%	350 430	7%	125 256	3%
0130 Administratieve dienstverlening	26 504	2%	8 140	0%	82 691	2%
0320 Sanering van bodemverontreiniging	4 408	0%	3 311	0%	60 382	1%
0790 Erediensten	762	0%	1 056	0%	1 000	0%
0300 Ophalen en verwerken van huishoudelijk afval	363	0%			52 030	1%
0290 Overige mobiliteit en verkeer	108	0%			120 377	3%
0210 Openbaar vervoer						
0390 Overige milieubescherming						
0600 Ruimtelijke planning			1 012 942	20%	435 000	10%
0703 Openbare bibliotheken					35 500	1%
**** Overige beleidsvelden			574 796	11%	261 149	6%
Imateriële vaste activa	110 563	100%	46 249	100%	839 939	100%
0600 Ruimtelijke planning	83 229	75%	34 552	75%	271 499	32%
0200 Wegen	26 236	24%			239 335	28%
0750 Jeugd	1 098	1%	5 510	12%	13 000	2%
0703 Openbare bibliotheken					10 000	1%
0310 Beheer van regen- en afvalwater					19 000	2%
**** Overige beleidsvelden			6 187	13%	287 104	34%
Toegestane investeringssubsidies	55 393	100%	151 668	100%	170 696	100%
0410 Brandweer	55 393	100%	65 534	43%	97 851	57%
0740 Sport						
0310 Beheer van regen- en afvalwater						
0400 Politiediensten			86 134	57%	72 845	43%
0790 Erediensten						

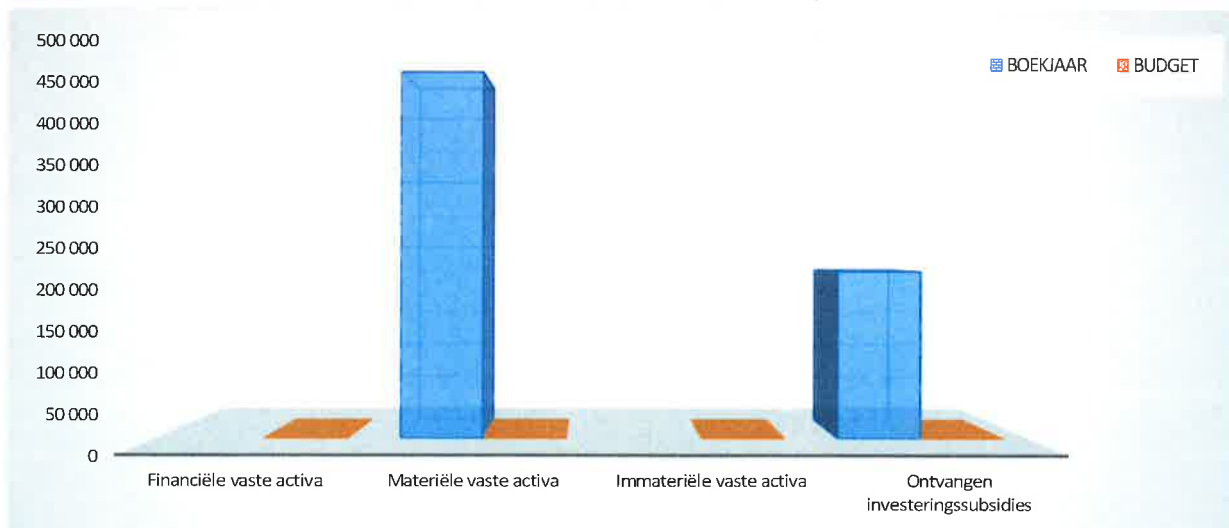
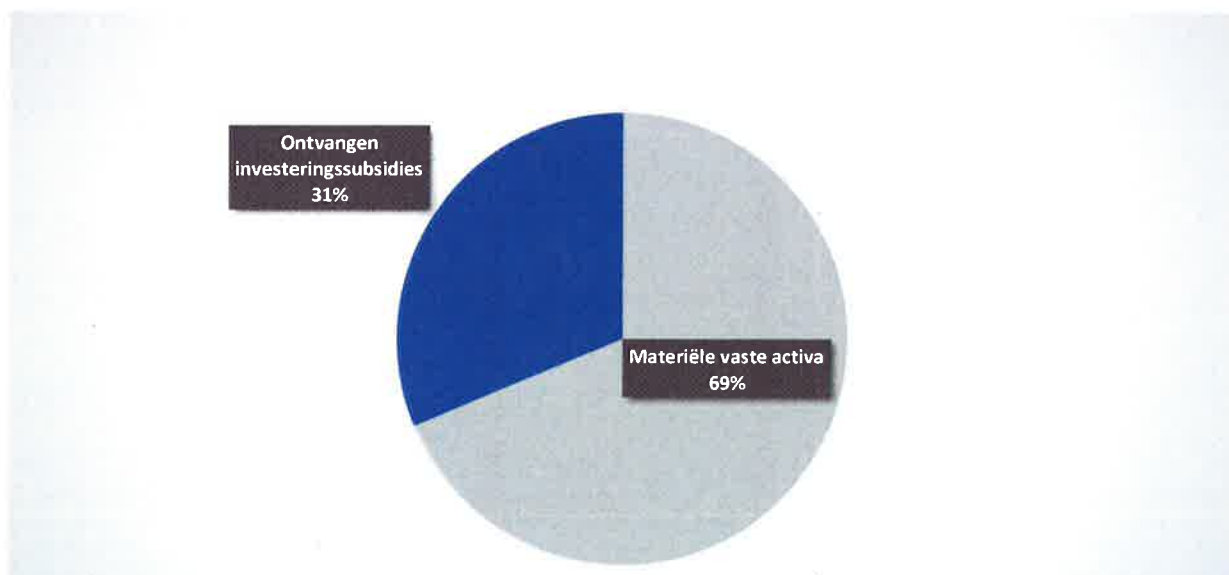
31/12/2019

31/12/2018

ONTVANGSTEN	Code	698 512	43 050
I. Verkoop van financiële vaste activa	28		43 050
0620 Grondbeleid voor wonen			43 050
II. Verkoop van materiële vaste activa		479 663	
Onroerende goederen		479 663	
0670 Straatverlichting		479 663	
Roerende goederen			
Vooruitbetalingen op investeringen in materiële vaste activa	176		
III. Verkoop van immateriële vaste activa	21		
IV. Investeringssubsidies en -schenkingen	150-18-4951/2	218 850	
0200 Wegen		212 600	
0300 Ophalen en verwerken van huishoudelijk afval		6 250	

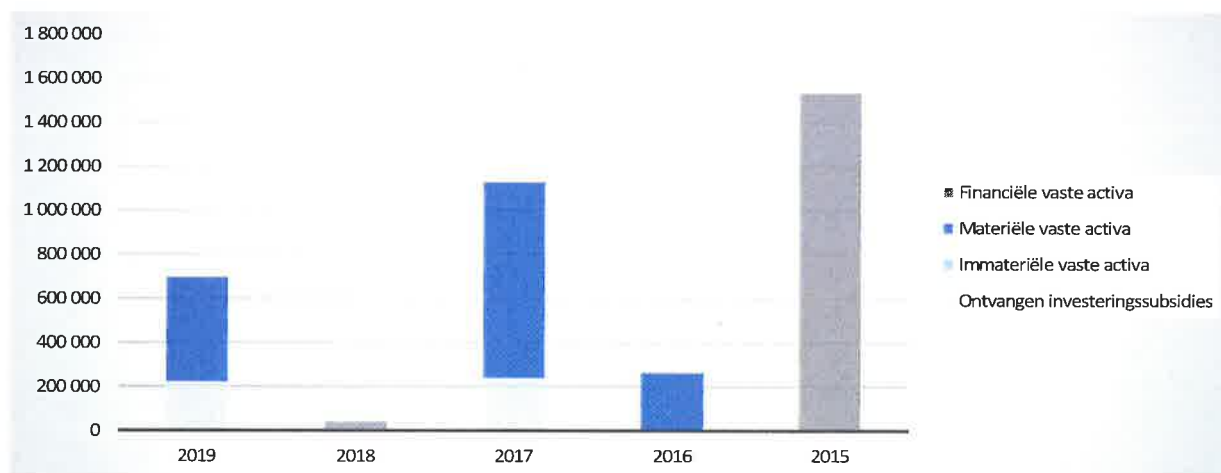
1. Samenstelling van de investeringsontvangsten 2019 - Vergelijking rekening-budget

	BOEKJAAR		BUDGET	REAL%
Investeringsontvangsten	698 512	100%		
Financiële vaste activa				
Materiële vaste activa	479 663	69%		
Gemeenschapsgoederen en bedrijfsmatige MVA	479 663			
Terreinen en gebouwen				
Wegen en overige infrastructuur	479 663			
Roerende goederen				
Leasing en soortgelijke rechten				
Erfgoed				
Overige materiële vaste activa				
Onroerende goederen				
Roerende goederen				
Vooruitbetalingen op investeringen in MVA				
Immateriële vaste activa				
Ontvangen investeringssubsidies	218 850	31%		



2. Evolutie van de investeringsontvangsten 2019-2015

	2019		2018		2017	
Investeringsontvangsten	698 512	100%	43 050	100%	1 130 395	100%
Financiële vaste activa			43 050	100%		
Materiële vaste activa	479 663	69%			895 449	79%
Gemeenschapsgoederen en bedrijfsmatige MVA	479 663				895 449	
<i>Terreinen en gebouwen</i>					895 449	
<i>Wegen en overige infrastructuur</i>	479 663					
<i>Roerende goederen</i>						
<i>Leasing en soortgelijke rechten</i>						
<i>Erfgoed</i>						
Overige materiële vaste activa						
<i>Onroerende goederen</i>						
<i>Roerende goederen</i>						
Vooruitbetalingen op investeringen in MVA						
Immateriële vaste activa						
Ontvangen investeringssubsidies	218 850	31%			234 946	21%



3. Verdeling van de investeringsontvangsten per beleidsveld 2019-2018 / BUDGET 2019

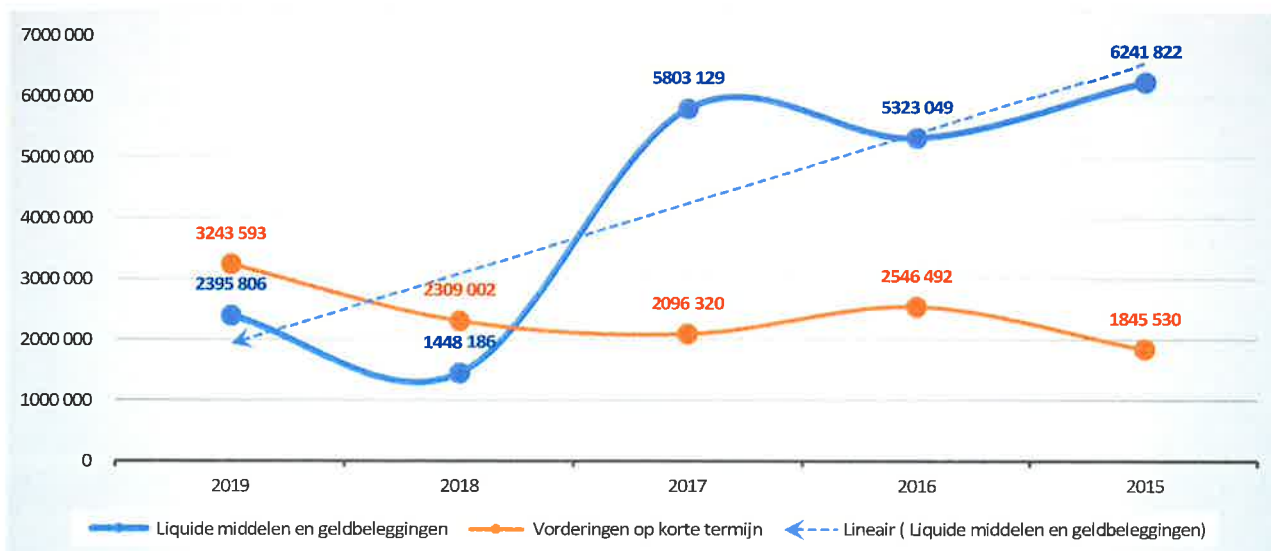
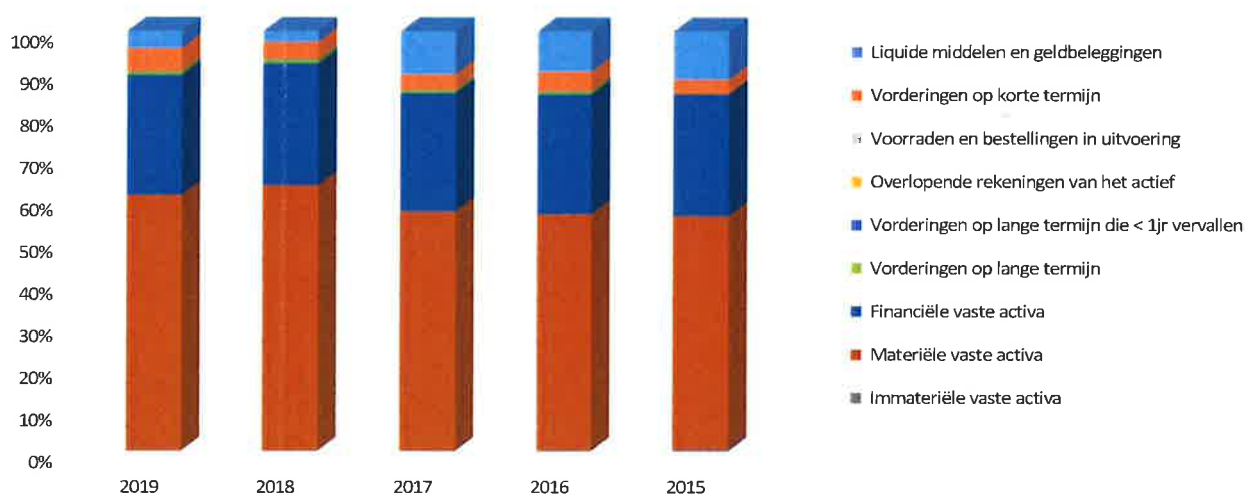
	2019		2018		BUDGET
Financiële vaste activa			43 050	100%	
0620 Grondbeleid voor wonen			43 050	100%	
Materiële vaste activa	479 663	100%			
**** Overige beleidsvelden	479 663	100%			
Imateriële vaste activa					
Ontvangen investeringssubsidies	218 850	100%			
0200 Wegen	212 600	97%			
0300 Ophalen en verwerken van huishoudelijk afval	6 250	3%			

ACTIVA	2019	2018
I. Vlottende activa	5 705 549,61	3 824 066,20
A. Liquide middelen en geldbeleggingen	2 395 805,88	1 448 186,02
B. Vorderingen op korte termijn	3 243 592,85	2 309 001,74
1. Vorderingen uit ruiltransacties	1 243 331,87	713 556,92
2. Vorderingen uit niet-ruiltransacties	2 000 260,98	1 595 444,82
C. Voorraden en bestellingen in uitvoering	0,00	0,00
D. Overlopende rekeningen van het actief	0,00	0,00
E. Vorderingen op lange termijn die binnen het jaar vervallen	66 150,88	66 878,44
II. Vaste activa	53 617 275,22	53 361 237,40
A. Vorderingen op lange termijn	523 527,19	583 413,93
1. Vorderingen uit ruiltransacties	523 527,19	583 413,93
2. Vorderingen uit niet-ruiltransacties	0,00	0,00
B. Financiële vaste activa	16 944 018,28	16 598 280,31
1. Extern verzelfstandigde agentschappen	0,00	0,00
2. Intergemeentelijke samenwerkingsverbanden en soortgelijke entiteiten	16 570 910,53	16 225 178,76
3. Publiek-Private Samenwerkingsverbanden	0,00	0,00
4. OCMW-verenigingen	0,00	0,00
5. Andere financiële vaste activa	373 107,75	373 101,55
C. Materiële vaste activa	35 973 239,22	36 028 225,58
1. Gemeenschapsgoederen	33 904 808,89	33 808 642,21
a. Terreinen en gebouwen	16 455 503,14	16 408 638,83
b. Wegen en overige infrastructuur	16 645 101,56	16 933 913,28
c. Installaties, machines en uitrusting	163 481,08	219 866,03
d. Meubilair, kantooruitrusting en rollend materieel	200 924,15	246 115,82
e. Leasing en soortgelijke rechten	439 690,71	0,00
f. Erfgoed	108,25	108,25
2. Bedrijfsmatige materiële vaste activa	855 463,17	899 182,01
a. Terreinen en gebouwen	855 463,17	899 182,01
b. Installaties, machines en uitrusting	0,00	0,00
c. Meubilair, kantooruitrusting en rollend materieel	0,00	0,00
d. Leasing en soortgelijke rechten	0,00	0,00
3. Overige materiële vaste activa	1 212 967,16	1 320 401,36
a. Terreinen en gebouwen	1 212 967,16	1 320 401,36
b. Roerende goederen	0,00	0,00
D. Immateriële vaste activa	176 490,53	151 317,58
TOTAAL ACTIVA	59 322 824,83	57 185 303,60

PASSIVA	2019	2018
I. Schulden	10 806 681,67	9 923 928,91
A. Schulden op korte termijn	4 200 392,69	4 442 592,24
1. Schulden uit ruiltransacties	1 554 645,22	1 591 433,56
a. Voorzieningen voor risico's en kosten	209 592,67	176 645,32
b. Financiële schulden	0,00	0,00
c. Diverse schulden op korte termijn uit ruiltransacties	1 345 052,55	1 414 788,24
2. Schulden uit niet-ruiltransacties	1 828 520,53	2 167 328,47
3. Overlopende rekeningen van het passief	0,00	0,00
4. Schulden op lange termijn die binnen het jaar vervallen	817 226,94	683 830,21
B. Schulden op lange termijn	6 606 288,98	5 481 336,67
1. Schulden uit ruiltransacties	6 606 288,98	5 481 336,67
a. Voorzieningen voor risico's en kosten	1 633 523,43	1 627 679,97
1. Pensioenen en soortgelijke verplichtingen	1 633 523,43	1 627.679,97
2. Overige risico's en kosten	0,00	0,00
b. Financiële schulden	4 968 292,30	3 849 183,45
c. Diverse schulden op lange termijn uit ruiltransacties	4 473,25	4 473,25
2. Schulden uit niet-ruiltransacties	0,00	0,00
II. Nettoactief	48 516 143,16	47 261 374,69
TOTAAL PASSIVA	59 322 824,83	57 185 303,60

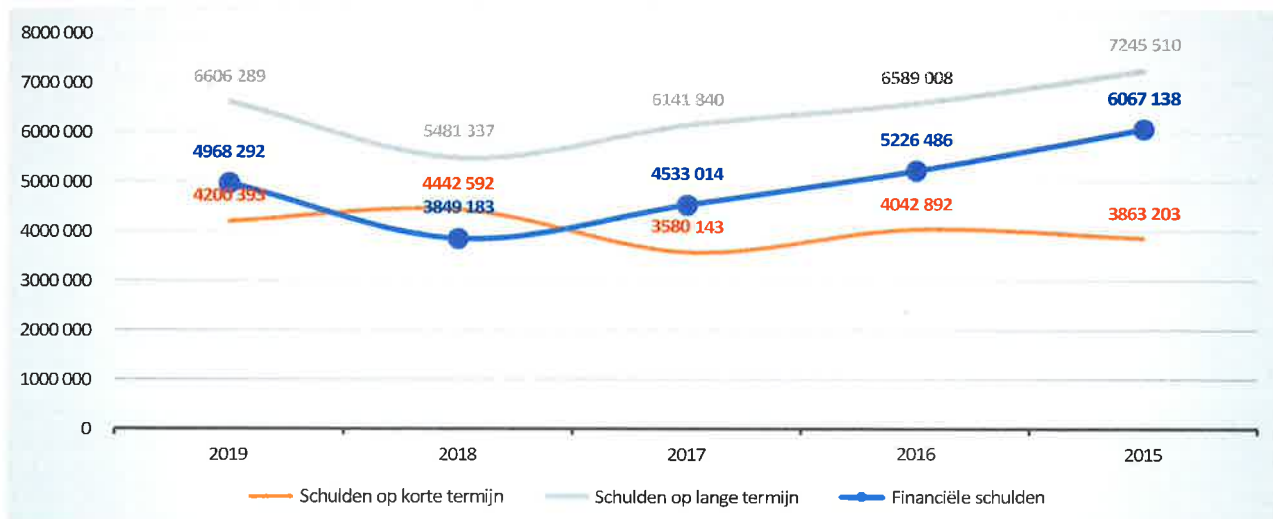
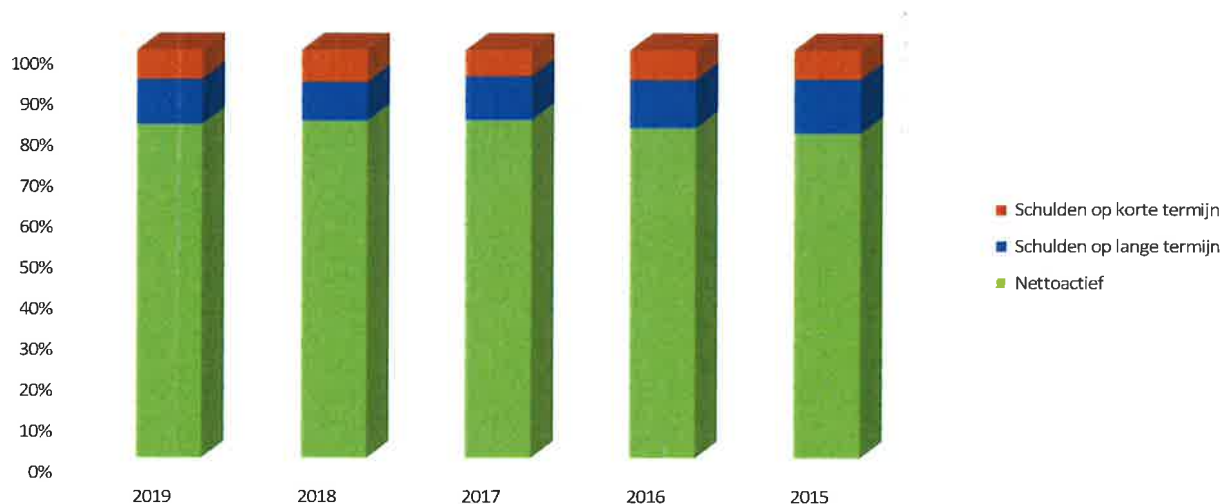
1. Samenstelling van de activa

	2019		2018		2017	
ACTIVA	59 322 825	100%	57 185 304	100%	56 619 560	100%
Vlottende activa	5 705 550	10%	3 824 066	7%	7 945 024	14%
Liquide middelen en geldbeleggingen	2 395 806	4%	1 448 186	3%	5 803 129	10%
Vorderingen op korte termijn	3 243 593	5%	2 309 002	4%	2 096 320	4%
<i>Vorderingen uit ruiltransacties</i>	<i>1 243 332</i>		<i>713 557</i>		<i>630 003</i>	
<i>Vorderingen uit niet-ruiltransacties</i>	<i>2 000 261</i>		<i>1 595 445</i>		<i>1 466 317</i>	
Voorraden en bestellingen in uitvoering						
Overlopende rekeningen van het actief						
Vorderingen op lange termijn die < 1jr vervallen	66 151	0%	66 878	0%	45 575	0%
Vaste activa	53 617 275	90%	53 361 237	93%	48 674 536	86%
Vorderingen op lange termijn	523 527	1%	583 414	1%	403 357	1%
Financiële vaste activa	16 944 018	29%	16 598 280	29%	15 932 730	28%
Materiële vaste activa	35 973 239	61%	36 028 226	63%	32 145 302	57%
Immateriële vaste activa	176 491	0%	151 318	0%	193 146	0%



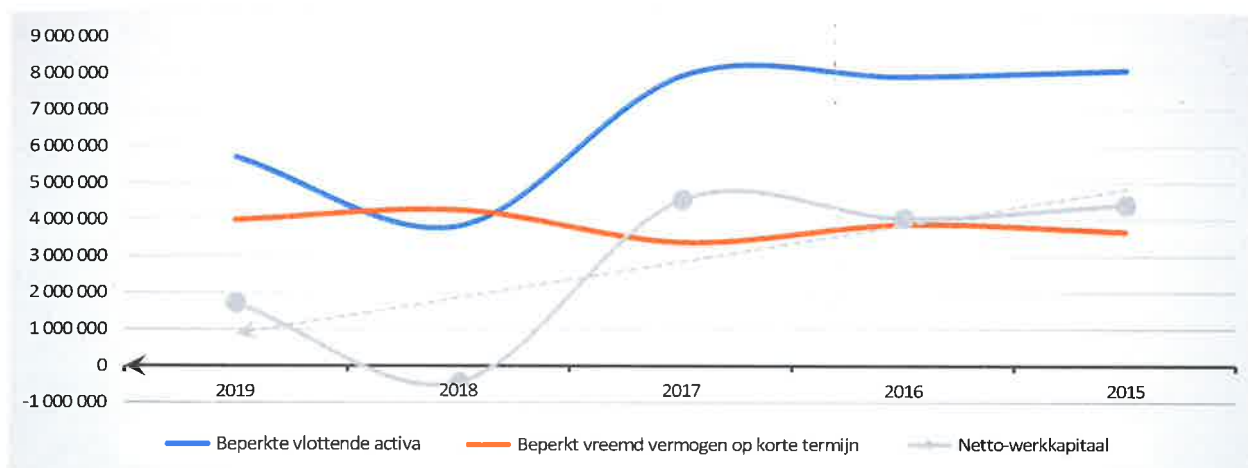
2. Samenstelling van de passiva

	2019		2018		2017	
PASSIVA	59 322 825	100%	57 185 304	100%	56 619 560	100%
Schulden op korte termijn	4 200 393	7%	4 442 592	8%	3 580 143	6%
Schulden uit ruiltransacties	1 554 645	3%	1 591 434	3%	1 730 111	3%
Voorzieningen voor risico's en kosten	209 593		176 645		190 020	
Financiële schulden						
Diverse schulden op korte termijn uit ruiltransacties	1 345 053		1 414 788		1 540 091	
Schulden uit niet-ruiltransacties	1 828 521	3%	2 167 328	4%	1 156 559	2%
Overlopende rekeningen van het passief						
Schulden op lange termijn die binnen het jaar vervallen	817 227	1%	683 830	1%	693 473	1%
Schulden op lange termijn	6 606 289	11%	5 481 337	10%	6 141 840	11%
Schulden uit ruiltransacties	6 606 289	11%	5 481 337	10%	6 141 840	11%
Voorzieningen voor risico's en kosten	1 633 523		1 627 680		1 608 827	
Financiële schulden	4 968 292		3 849 183		4 533 014	
Diverse schulden op lange termijn uit ruiltransacties	4 473		4 473			
Schulden uit niet-ruiltransacties						
Nettoactief	48 516 143	82%	47 261 375	83%	46 897 576	83%



1. Liquiditeit

	2019	2018	2017	2016
Beperkte vlottende activa	5 705 550	3 824 066	7 945 024	7 917 405
Liquide middelen en geldbeleggingen	2 395 806	1 448 186	5 803 129	5 323 049
Vorderingen op korte termijn	3 243 593	2 309 002	2 096 320	2 546 492
<i>Vorderingen uit ruiltransacties</i>	<i>1 243 332</i>	<i>713 557</i>	<i>630 003</i>	<i>418 642</i>
<i>Vorderingen uit niet-ruiltransacties</i>	<i>2 000 261</i>	<i>1 595 445</i>	<i>1 466 317</i>	<i>2 127 849</i>
Vorderingen op lange termijn die < 1jr vervallen	66 151	66 878	45 575	47 864
Beperkt vreemd vermogen op korte termijn	3 990 800	4 265 947	3 390 123	3 872 298
Schulden uit ruiltransacties	1 345 053	1 414 788	1 540 091	1 415 740
<i>Financiële schulden</i>				
<i>Diverse schulden op korte termijn uit ruiltransacties</i>	<i>1 345 053</i>	<i>1 414 788</i>	<i>1 540 091</i>	<i>1 415 740</i>
Schulden uit niet-ruiltransacties	1 828 521	2 167 328	1 156 559	1 615 907
Schulden op lange termijn die binnen het jaar vervallen	817 227	683 830	693 473	840 652
Netto-werkkapitaal	1 714 750	-441 881	4 554 901	4 045 106



2. Solvabiliteit

	2019	2018	2017	2016
Vreemdvermogen	10 806 682	9 923 929	9 721 983	10 631 900
Totaal vermogen	59 322 825	57 185 304	56 619 560	55 690 460
Schuldgraad	0,18	0,17	0,17	0,19
Schulden op lange termijn (zonder voorzieningen)	4 972 766	3 853 657	4 533 014	5 226 486
Totaal vermogen	59 322 825	57 185 304	56 619 560	55 690 460
LT-Schuldgraad (zonder voorzieningen)	0,08	0,07	0,08	0,09

